

PROGRAM REGIONALNY
NARODOWA SPÓJNOŚĆ

Regionalny Program Operacyjny
dla Województwa Pomorskiego
na lata 2007-2013

Europejski Fundusz
Rozwoju Regionalnego

Pomorskie w Unii

Przygotowania do badania ewaluacyjnego pt.
**Ocena efektów realizacji Narodowego Planu Rozwoju
2004-2006 w województwie pomorskim**

Międzyregionalna Konferencja Ewaluacyjna
Toruń, 25-26 maja 2010 r.

1

PROGRAM REGIONALNY
NARODOWA SPÓJNOŚĆ

Ocena efektów realizacji NPR 2004-2006
w województwie pomorskim

Europejski Fundusz
Rozwoju Regionalnego

Pomorskie w Unii

Tło badania

Decyzja o przeprowadzeniu badania zapadła we wrześniu 2009 roku.
Początkowo planowano **podział badania na dwa etapy**:

- przygotowanie **Raportu metodologicznego** do końca 2009 roku;
- **przetarg** na wykonanie badania na podstawie zleconego wcześniej Raportu metodologicznego.

Zapytanie ofertowe na wykonanie Raportu metodologicznego zostało wysłane do **7 Wykonawców** – **wpłynęła tylko jedna oferta**.
Zrezygnowano ostatecznie z tego podejścia.

W **styczniu br.** pojawił się pomysł utworzenia **Grupy Roboczej**, której celem byłoby **opracowanie zakresu badania i jego założeń metodologicznych.**

2

PROGRAM REGIONALNY
NARODOWA SPÓJNOŚĆ

Ocena efektów realizacji NPR 2004-2006
w województwie pomorskim

Europejski Fundusz
Rozwoju Regionalnego

Pomorskie w Unii

Grupa Robocza ds. NPR

Do współpracy zaproszono:

- Krajową Jednostkę Oceny MRR
- Polską Agencję Rozwoju Przedsiębiorczości
- Jednostki Ewaluacyjne RPO woj.: **Malopolskiego, Śląskiego i Wielkopolskiego**
- ekspertów zewnętrznych: EGO s.c. (**dr Karol Olejniczak, Bartosz Ledzion**)

Odbyły się **4 spotkania: 26 lutego, 23 marca, 28 kwietnia i 19 maja**
Spotkania odbywają się w Warszawie, w siedzibie MRR .

Prace Grupy potrwają do końca listopada br., kiedy to zakłada się wybróć Wykonawcy badania.

3

PROGRAM REGIONALNY
NARODOWA SPÓJNOŚĆ

Ocena efektów realizacji NPR 2004-2006
w województwie pomorskim

Europejski Fundusz
Rozwoju Regionalnego

Pomorskie w Unii

Efekty pracy Grupy Roboczej ds. NPR

1. Wybór trybu udzielenia zamówienia: **negocjacje z ogłoszeniem.**
2. **Zakres przedmiotowy:** projekty w ramach SPO Transport, SPO WKP, SPO RZL, ZPORR, INTERREG, EQUAL, SPO Rol, SPO Ryby, a także projekty wsparte w ramach Funduszu Spójności.
3. **Określenie celu głównego badania:** **ocena wpływu NPR 2004-2006 na rozwój społeczno-ekonomiczny województwa pomorskiego pod kątem określenia założeń do RPO WP w okresie 2013+.**
4. Badanie określi m.in. wpływ NPR na realizację wybranych celów **Strategii Rozwoju Województwa Pomorskiego** oraz na realizację celów **Strategii Lizbońskiej.**
5. W badaniu **nie będzie** wykorzystane modelowanie makroekonomiczne.
6. W badaniu będzie dominowało **podejście „bottom-up”.**
7. Kluczowe dla realizacji celów badania są następujące kryteria: **skuteczność, użyteczność oraz trwałość** interwencji publicznej.

4

PROGRAM REGIONALNY
NARODOWA SPÓJNOŚĆ

Ocena efektów realizacji NPR 2004-2006
w województwie pomorskim

Europejski Fundusz
Rozwoju Regionalnego

Pomorskie w Unii

**Projekty realizowane w ramach NPR 2004-2006
w województwie pomorskim**

Programy	Liczba projektów	Wartość w tys. zł	Środki UE w tys. zł	Udział w % (liczba projektów)*	Udział w % (wartość projektów)*
Fundusz Spójności	8	2 801 034,10	2 166 525,52	0,1%	36,7%
ZPORR	621	1 807 346,36	847 527,17	10,9%	23,7%
SPO Transport	17	1 120 352,81	712 867,67	0,3%	14,7%
SPO-Ryby	1929	607 060,02	306 809,73	33,9%	7,9%
SPO-ROL	1914	520 416,70	195 019,77	33,7%	6,8%
SPO WKP	881	459 213,28	182 621,77	15,5%	6,0%
SPO-RZL	209	221 133,33	150 536,35	3,7%	2,9%
IW Interreg	101	68 515,59	44 914,38	1,8%	0,9%
IW EQUAL	4	32 354,08	24 265,56	0,1%	0,4%
Razem	5684	7 637 426,27	4 631 087,92	100,0%	100,0%

* Zaokrąglenia do jednego miejsca po przecinku, może nie sumować się do 100

5

PROGRAM REGIONALNY
NARODOWA SPÓJNOŚĆ

Ocena efektów realizacji NPR 2004-2006
w województwie pomorskim

Europejski Fundusz
Rozwoju Regionalnego

Pomorskie w Unii

**Realizacja Strategii Rozwoju Województwa Pomorskiego (SRWP)
poprzez NPR 2004-2006**

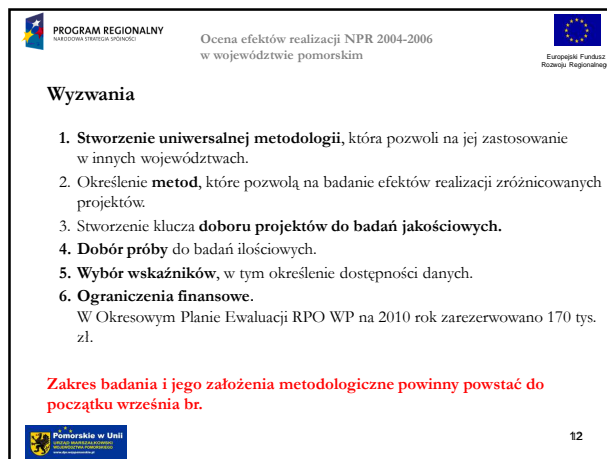
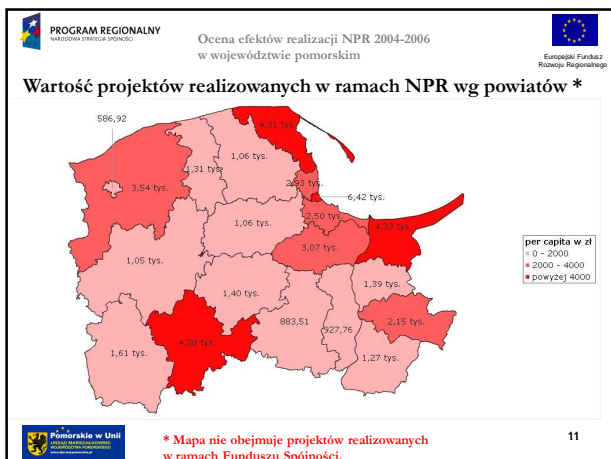
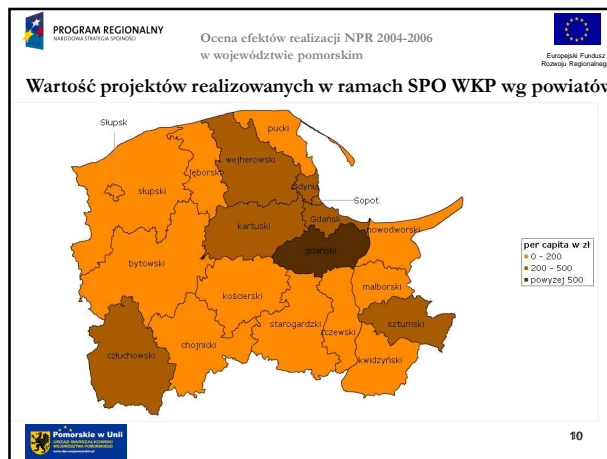
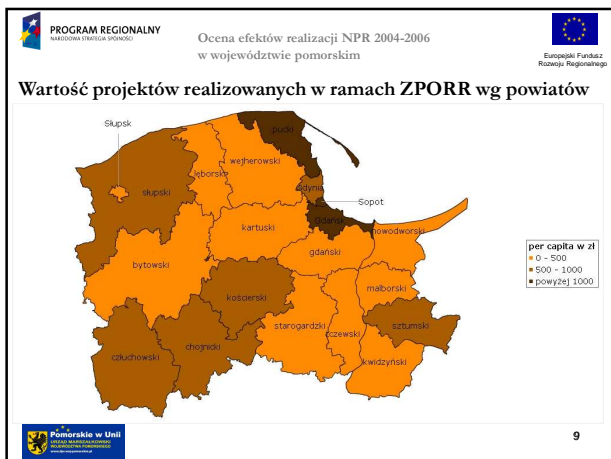
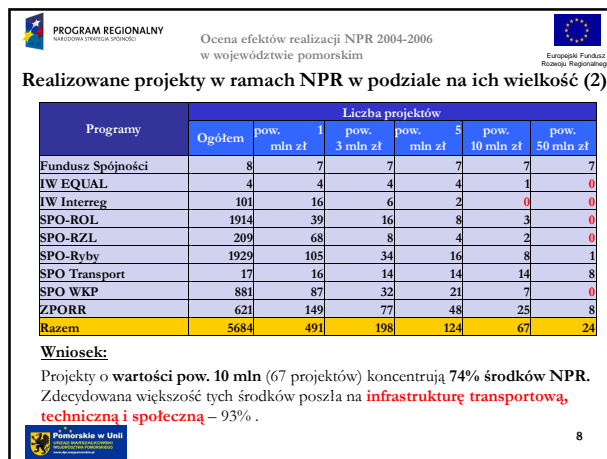
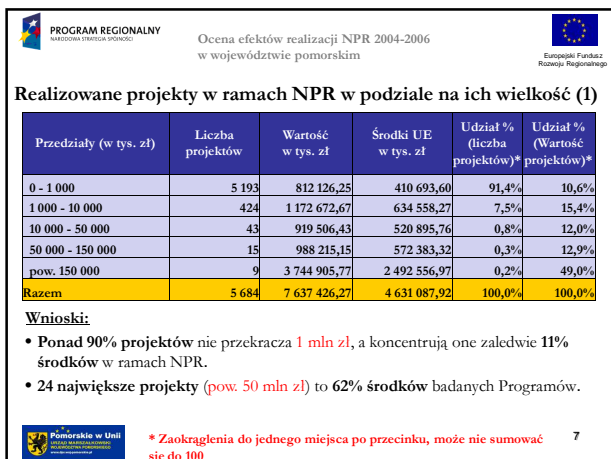
Priorytety SRWP	Liczba projektów	Wartość w tys. zł	Środki UE w tys. zł	Udział w % (liczba projektów)*	Udział w % (wartość projektów)*
I Konkurencyjność	4 724	2 236 449,89	848 490,56	83,1%	29,3%
II Spójność	555	417 218,11	291 380,04	9,8%	5,5%
III Dostępność	405	4 983 758,27	3 491 217,32	7,1%	65,3%
Razem	5 684	7 637 426,27	4 631 087,92	100,0%	100,0%


Wnioski:

- Zdecydowana **większość środków UE** wsparła projekty **infrastrukturalne** (Priorytet III **Dostępność**), na które przypada aż **75% ogółu pomocy UE.**
- Wśród projektów **dominują projekty dotyczące konkurencyjności** – były to jednak **projekty o stosunkowo niskiej wartości.**


* Zaokrąglenia do jednego miejsca po przecinku, może nie sumować się do 100

6




 PROGRAM REGIONALNY
Województwa Pomorskiego

Regionalny Program Operacyjny
dla Województwa Pomorskiego
na lata 2007-2013

 Europejski Fundusz
Rozwoju Regionalnego

Dziękuję za uwagę

 Pomorskie w Unii
Europejskiej

Międzyregionalna Konferencja Ewaluacyjna
Toruń, 25-26 maja 2010 r.

13