



KAPITAŁ LUDZKI
NARODOWA STRATEGIA SPÓJNOŚCI



WOJEWÓDZTWO
KUJAWSKO-POMORSKIE

UNIA EUROPEJSKA
EUROPEJSKI
FUNDUSZ SPOŁECZNY



Człowiek najlepsza inwestycja

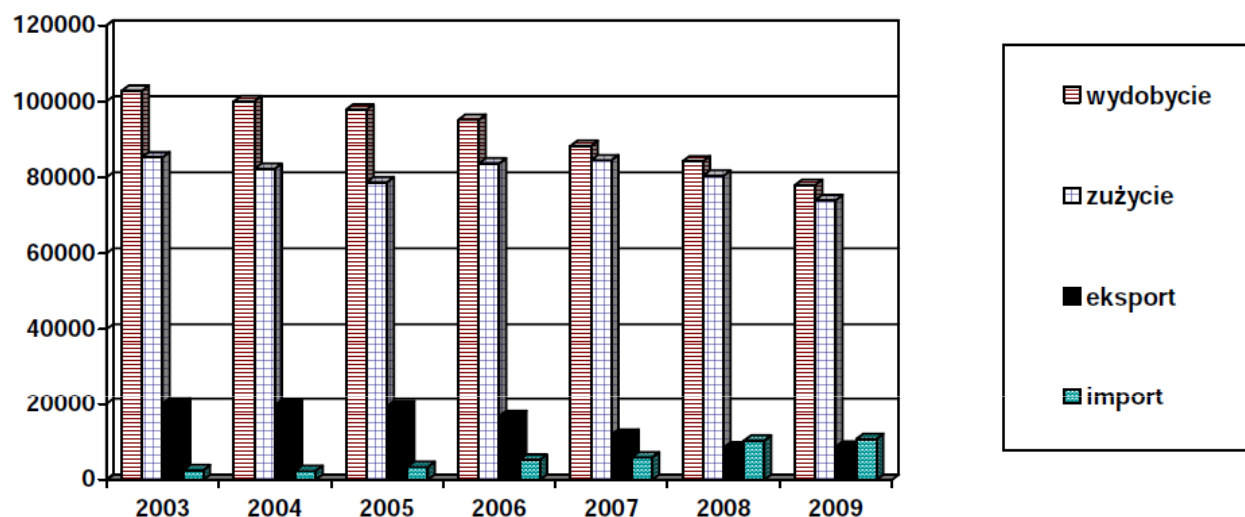
Gospodarcze uwarunkowania przemian na rynku pracy

Dr Sławomir Sitek

**Uniwersytet Śląski
Wydział Nauk o Ziemi
Katedra Geografii Społecznej
Zakład Geografii Społecznej**



Wydobycie węgla kamiennego i produkcja niektórych wyrobów



Źródło: Gospodarka paliwowo-energetyczna w latach 2008-2009, GUS Warszawa, 2010

Wyroby	2000	2005	2008	2009
--------	------	------	------	------

METALE METALS

Stal surowa [□] w tys. t	10498	8336	9727	7129
Wyroby walcowane na gorąco [□] (bez pół-wyrobów) w tys. t	7470	6207	7610	6207
Rury stalowe [□] w tys. t	483	380	409	347

Źródło: Mały rocznik statystyczny Polski 2010, GUS Warszawa.



KAPITAŁ LUDZKI
NARODOWA STRATEGIA SPÓJNOŚCI



WOJEWÓDZTWO
KUJAWSKO-POMORSKIE

UNIA EUROPEJSKA
EUROPEJSKI
FUNDUSZ SPOŁECZNY



Człowiek najlepsza inwestycja

Liczba kopalń

2009 r. I 2010 r.

xxx wynik netto za 2009 r. w mln zł



Źródło: Dane za Rzeczpospolitą.

Grant współfinansowany jest ze środków Unii Europejskiej w ramach Europejskiego Funduszu Społecznego



KAPITAŁ LUDZKI
NARODOWA STRATEGIA SPÓJNOŚCI



WOJEWÓDZTWO
KUJAWSKO-POMORSKIE

UNIA EUROPEJSKA
EUROPEJSKI
FUNDUSZ SPOŁECZNY



Człowiek najlepsza inwestycja

Rozmieszczenie hut w GOP

1989



1999

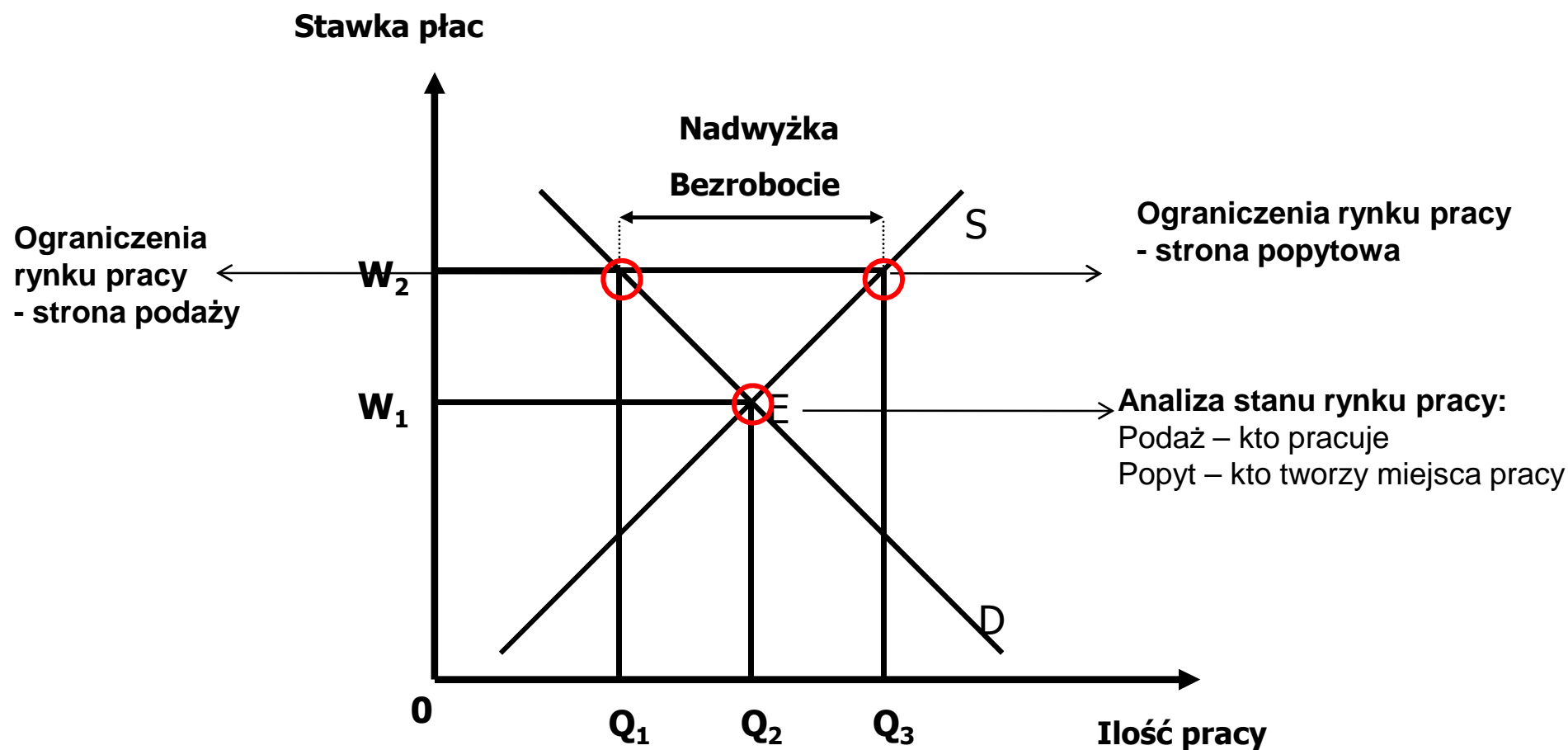


Źródło: Wiedermann K., 2002, Restrukturyzacja i modernizacja hutnictwa żelaza w GOP po 1989 roku, [w:] Ziolo Z., (red.) Problemy transformacji struktur przemysłowych, Prace Komisji Geografii Przemysłu PTG nr 4, Wyd. oświatowe FOSZE, Rzeszów.

Grant współfinansowany jest ze środków Unii Europejskiej w ramach Europejskiego Funduszu Społecznego



Rynek pracy w ujęciu ekonomicznym



Źródło: Opracowanie własne na podstawie Nasiłowski N., 1996, System rynkowy, Wydawnictwo Key Text, Warszawa.



KAPITAŁ LUDZKI
NARODOWA STRATEGIA SPÓJNOŚCI



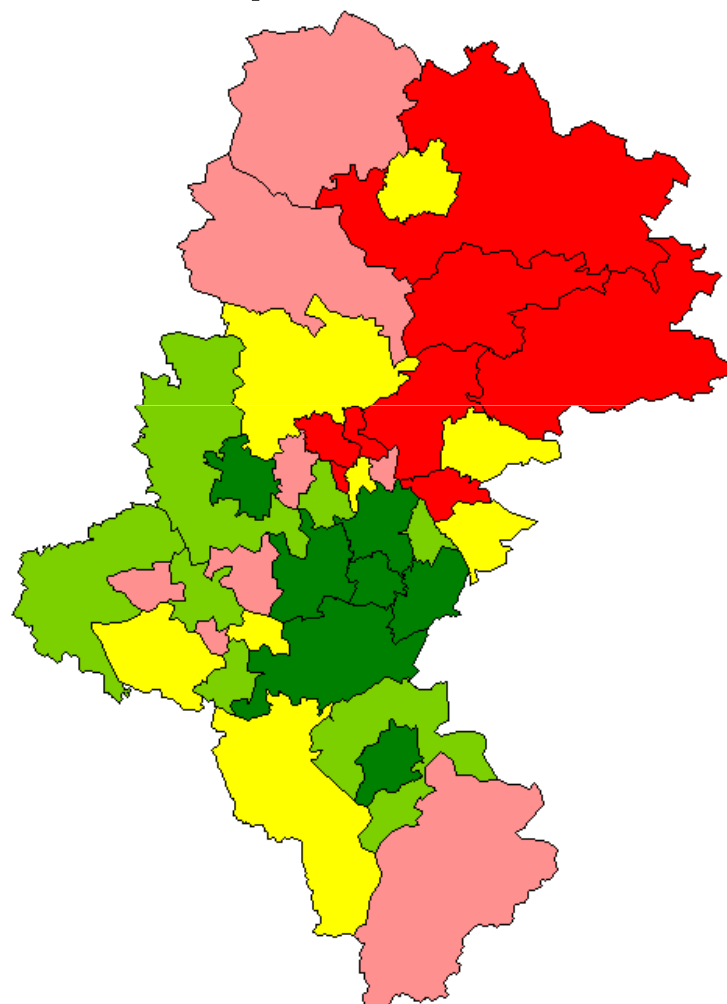
WOJEWÓDZTWO
KUJAWSKO-POMORSKIE

UNIA EUROPEJSKA
EUROPEJSKI
FUNDUSZ SPOŁECZNY



Człowiek najlepsza inwestycja

Stopa bezrobocia



Stopa bezrobocia:
woj. śląskie -10,8 %
Polska 13,2%

stan na 28 lutego 2011 r.

Stopa bezrobocia w %



Źródło: Opracowanie własne na podstawie danych WUP w Katowicach.

Grant współfinansowany jest ze środków Unii Europejskiej w ramach Europejskiego Funduszu Społecznego



KAPITAŁ LUDZKI
NARODOWA STRATEGIA SPÓJNOŚCI



WOJEWÓDZTWO
KUJAWSKO-POMORSKIE

UNIA EUROPEJSKA
EUROPEJSKI
FUNDUSZ SPOŁECZNY

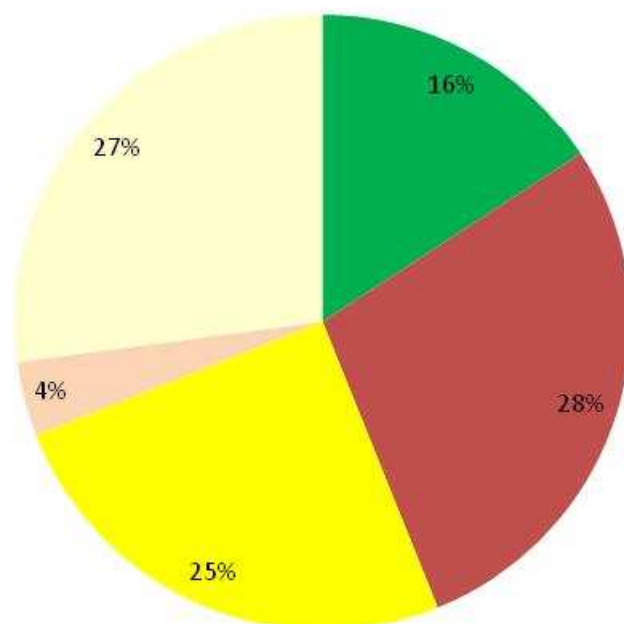


Człowiek najlepsza inwestycja

Struktura pracujących w 2009 roku

■ Rolnictwo, leśnictwo, rybactwo

Polska



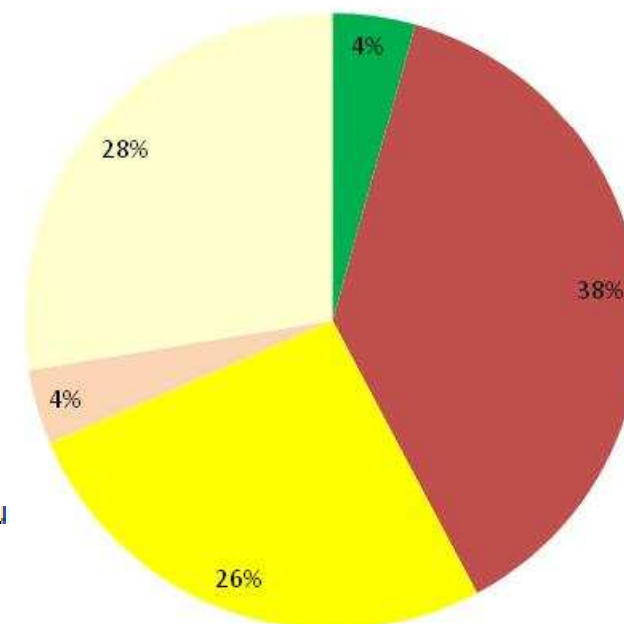
■ Przemysł i budownictwo

■ Handel, naprawy, transport, zakwaterowanie i gastronomia, komunikacja

■ Działalność finansowa i ubezpieczeniowa; obsługa rynku nieruchomości

■ Pozostałe usługi

Województwo śląskie



Źródło: Pracujący w gospodarce narodowej w 2009 roku, GUS 2010, Warszawa.

Grant współfinansowany jest ze środków Unii Europejskiej w ramach Europejskiego Funduszu Społecznego



KAPITAŁ LUDZKI
NARODOWA STRATEGIA SPÓJNOŚCI



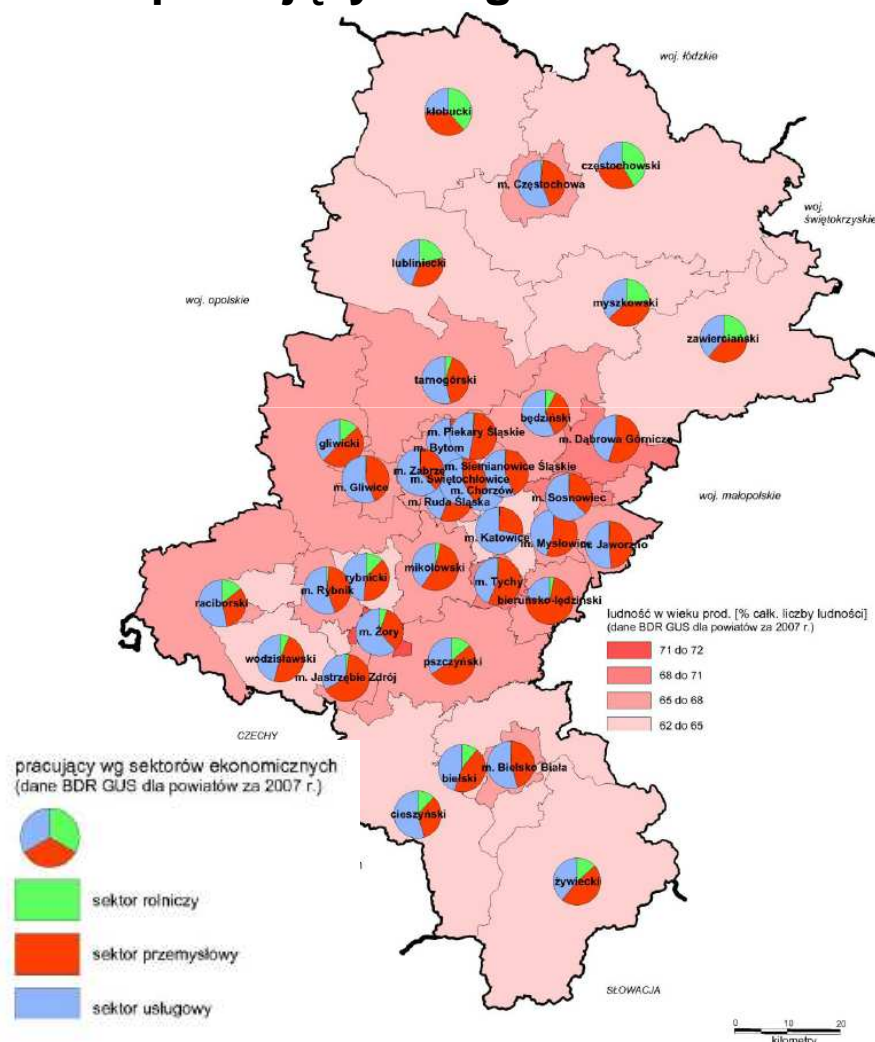
WOJEWÓDZTWO
KUJAWSKO-POMORSKIE

UNIA EUROPEJSKA
EUROPEJSKI
FUNDUSZ SPOŁECZNY



Człowiek najlepsza inwestycja

Struktura pracujących wg sektorów ekonomicznych



Źródło: Strategia rozwoju
województwa śląskiego,
Śląskie 2020, Katowice 2010.

Grant współfinansowany jest ze środków Unii Europejskiej w ramach Europejskiego Funduszu Społecznego



KAPITAŁ LUDZKI
NARODOWA STRATEGIA SPÓJNOŚCI



WOJEWÓDZTWO
KUJAWSKO-POMORSKIE

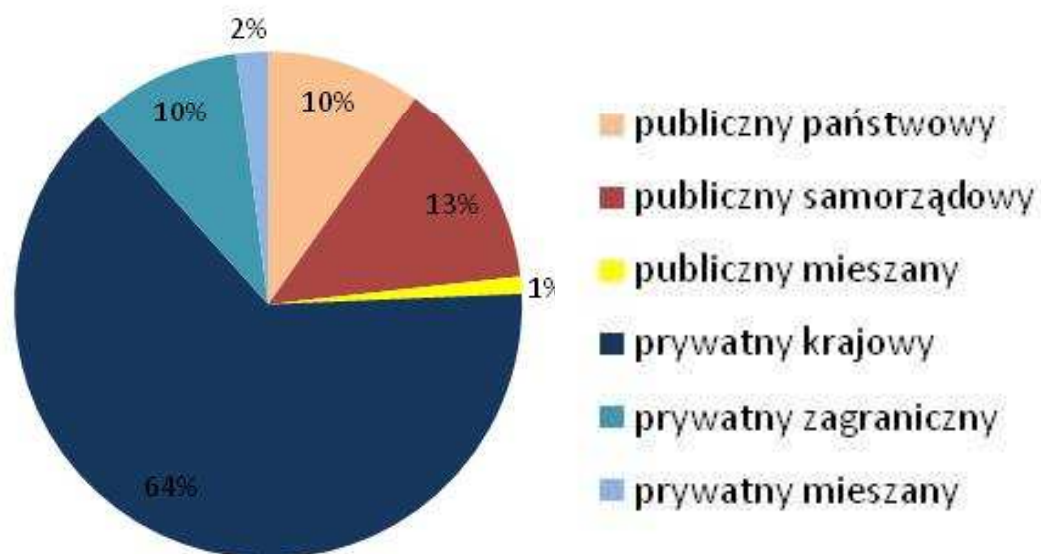
UNIA EUROPEJSKA
EUROPEJSKI
FUNDUSZ SPOŁECZNY



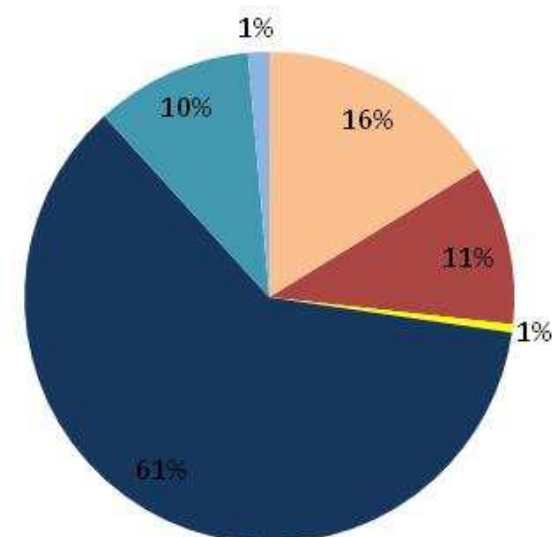
Człowiek najlepsza inwestycja

Pracujący wg sektorów własności w 2009 roku

Polska



Województwo śląskie



Źródło: Pracujący w gospodarce narodowej w 2009 roku, GUS 2010, Warszawa.

Grant współfinansowany jest ze środków Unii Europejskiej w ramach Europejskiego Funduszu Społecznego



KAPITAŁ LUDZKI
NARODOWA STRATEGIA SPÓJNOŚCI



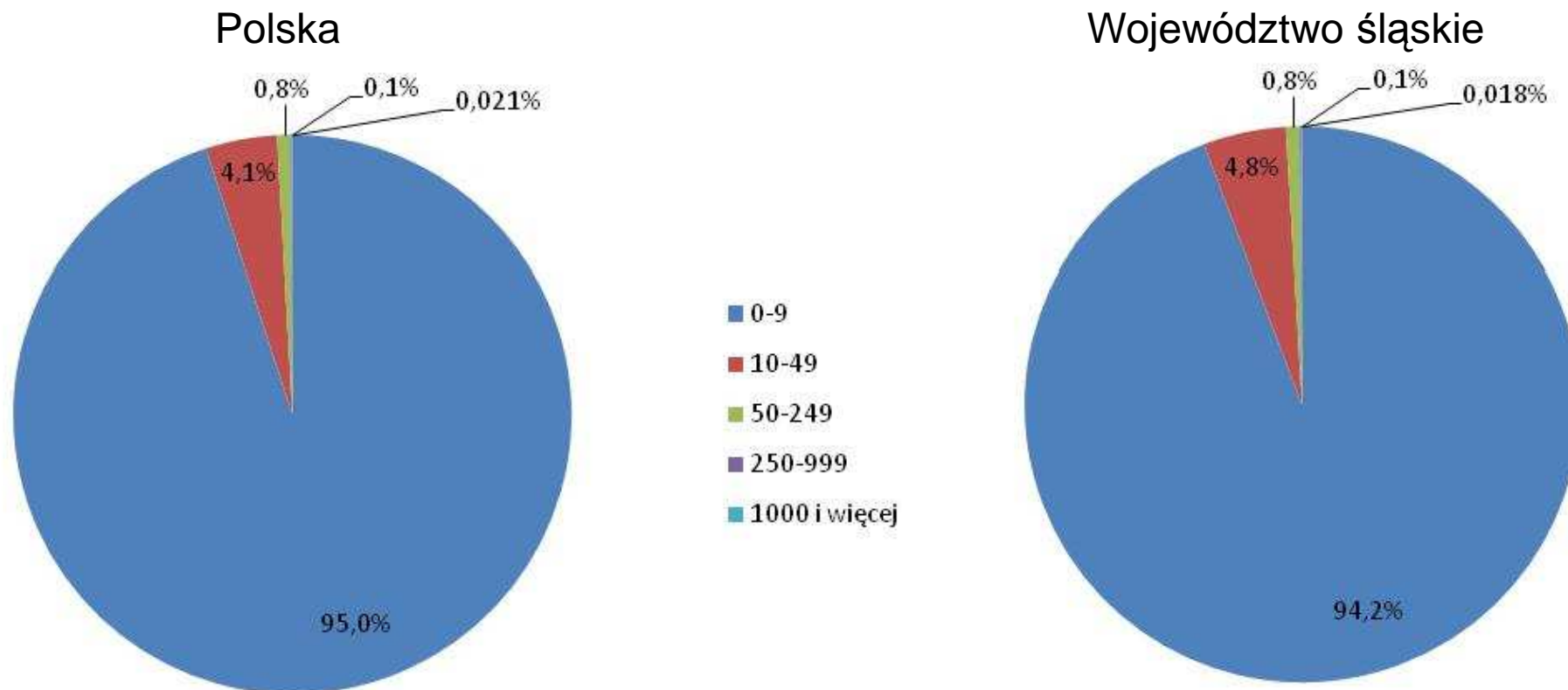
WOJEWÓDZTWO
KUJAWSKO-POMORSKIE

UNIA EUROPEJSKA
EUROPEJSKI
FUNDUSZ SPOŁECZNY



Człowiek najlepsza inwestycja

Struktura podmiotów w gospodarki narodowej wpisanych do rejestru REGON według liczby pracujących



Źródło: Zmiany strukturalne grupy podmiotów w gospodarki narodowej wpisanych do rejestru REGON 2010, GUS Warszawa.

Grant współfinansowany jest ze środków Unii Europejskiej w ramach Europejskiego Funduszu Społecznego



KAPITAŁ LUDZKI
NARODOWA STRATEGIA SPÓJNOŚCI



WOJEWÓDZTWO
KUJAWSKO-POMORSKIE

UNIA EUROPEJSKA
EUROPEJSKI
FUNDUSZ SPOŁECZNY



Człowiek najlepsza inwestycja

Pracujący wg statusu zatrudnienia w 2009 roku

	zatrudnienie na podstawie stosunku pracy	właściciele i współwłaściciele	agenci	pracownicy spółdzielni	osoby wykonujące prace nakładczą
Polska	74,8%	25,0%	0,1%	0,1%	0,0%
Województwo śląskie	84,4%	15,4%	0,1%	0,1%	0,0%

Źródło: Pracujący w gospodarce narodowej w 2009 roku, GUS 2010, Warszawa.



KAPITAŁ LUDZKI
NARODOWA STRATEGIA SPÓJNOŚCI



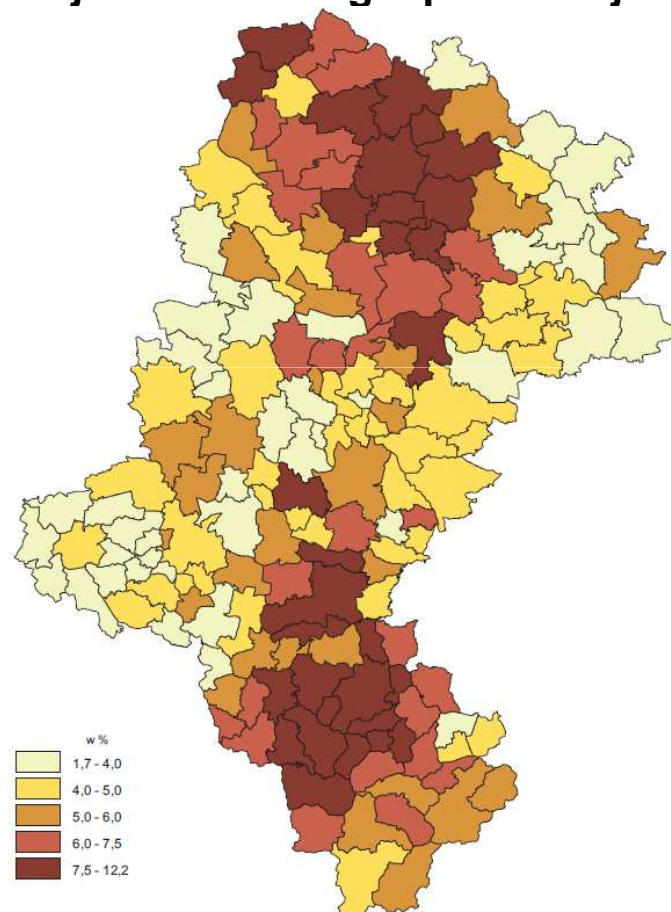
WOJEWÓDZTWO
KUJAWSKO-POMORSKIE

UNIA EUROPEJSKA
EUROPEJSKI
FUNDUSZ SPOŁECZNY



Człowiek najlepsza inwestycja

Odsetek gospodarstw domowych utrzymujących się z własnej działalności gospodarczej w 2002 roku



Źródło: Procesy i struktury demograficzno-społeczne na obszarze województwa śląskiego w latach 1988-2008, Runge J., red., GUS 2010, Katowice.

Grant współfinansowany jest ze środków Unii Europejskiej w ramach Europejskiego Funduszu Społecznego



KAPITAŁ LUDZKI
NARODOWA STRATEGIA SPÓJNOŚCI



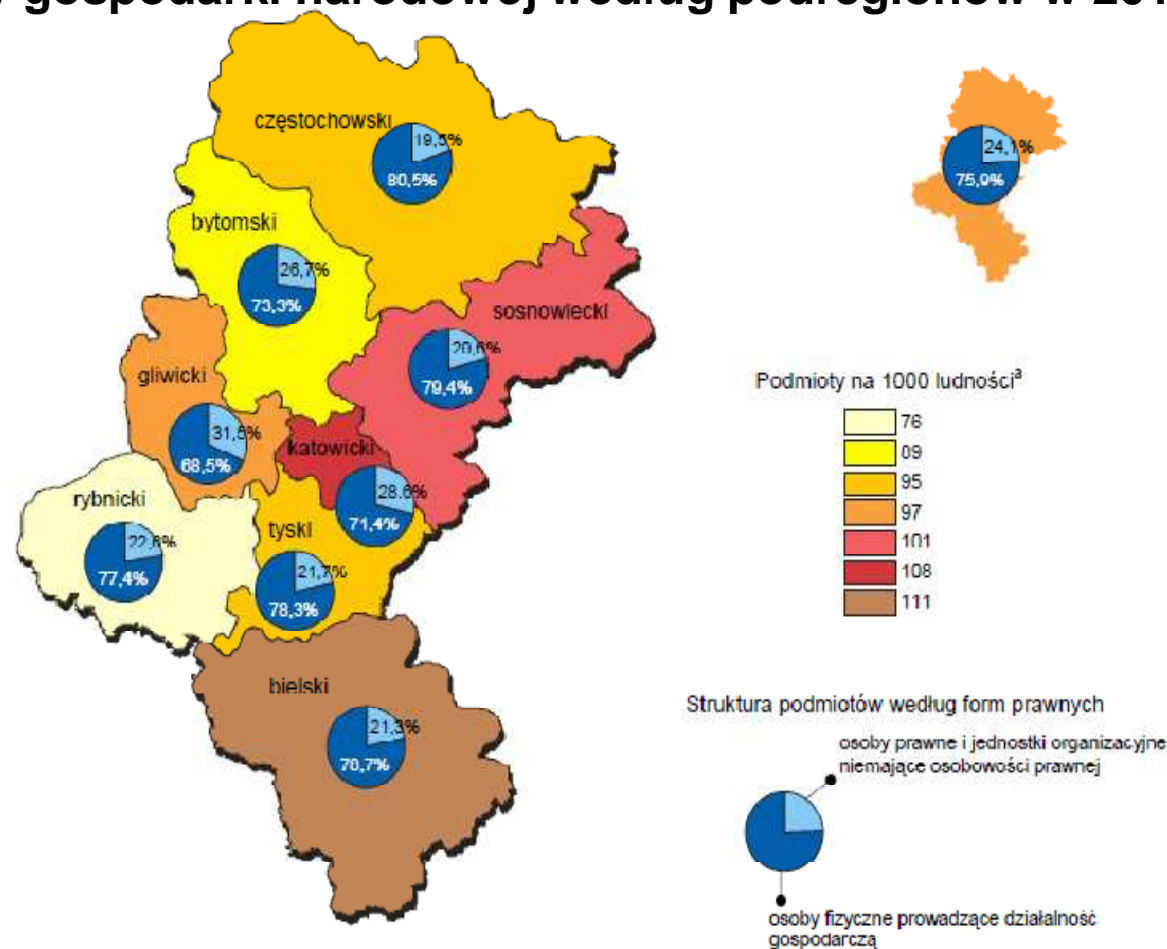
WOJEWÓDZTWO
KUJAWSKO-POMORSKIE

UNIA EUROPEJSKA
EUROPEJSKI
FUNDUSZ SPOŁECZNY



Człowiek najlepsza inwestycja

Podmioty gospodarki narodowej według podregionów w 2010 r.



a Do obliczeń przyjęto ludność według stanu w dniu 30 IX.

Źródło: Komunikat o sytuacji społeczno-gospodarczej województwa śląskiego, GUS 2011, Katowice.

Grant współfinansowany jest ze środków Unii Europejskiej w ramach Europejskiego Funduszu Społecznego



KAPITAŁ LUDZKI
NARODOWA STRATEGIA SPÓJNOŚCI



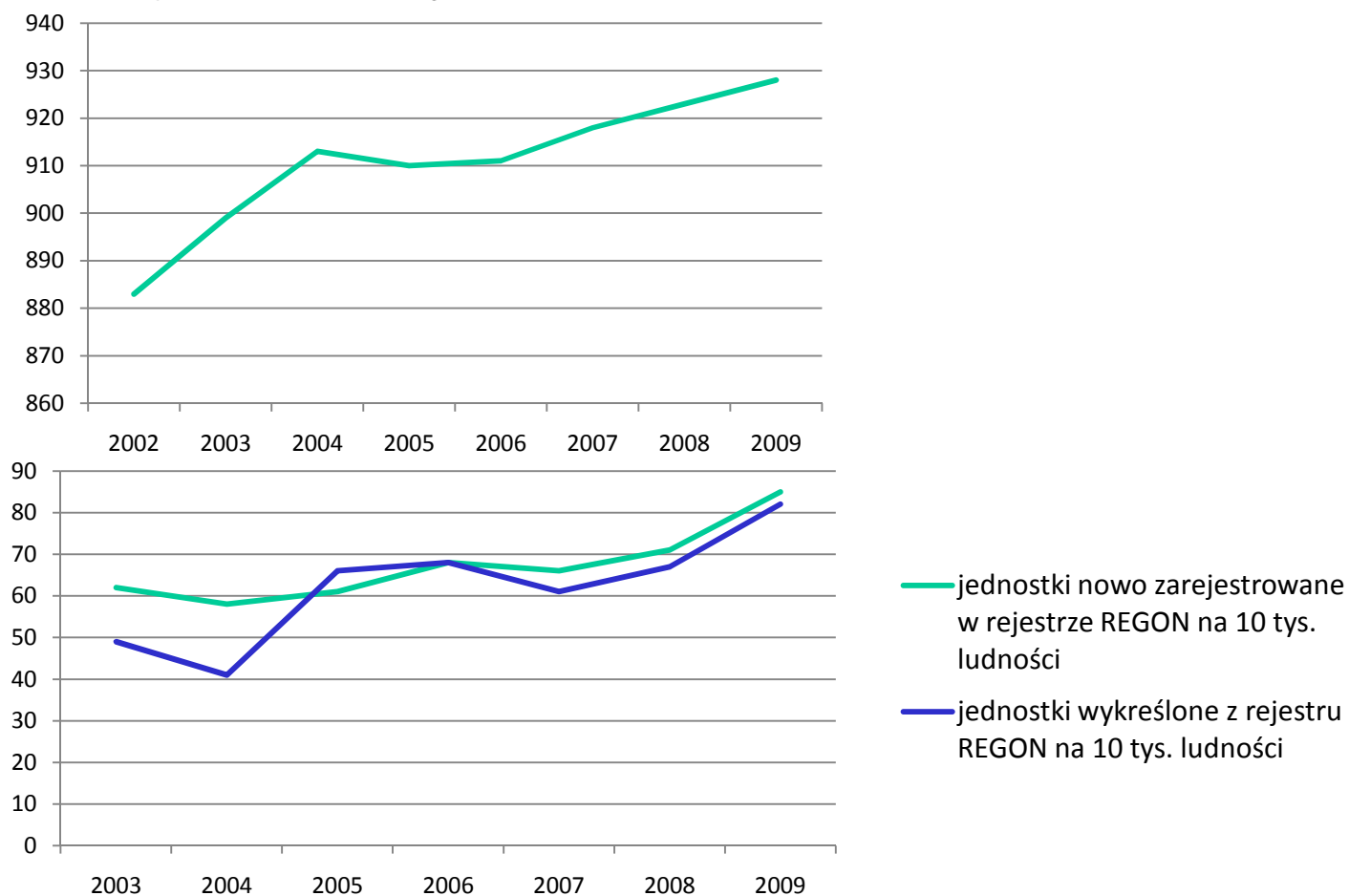
WOJEWÓDZTWO
KUJAWSKO-POMORSKIE

UNIA EUROPEJSKA
EUROPEJSKI
FUNDUSZ SPOŁECZNY



Człowiek najlepsza inwestycja

Dynamika zmian liczba podmiotów gospodarczych na 10 tys. mieszkańców w województwie śląskim w latach 2002-2009



Źródło: Opracowanie własne na podstawie danych GUS

Grant współfinansowany jest ze środków Unii Europejskiej w ramach Europejskiego Funduszu Społecznego



KAPITAŁ LUDZKI
NARODOWA STRATEGIA SPÓJNOŚCI



WOJEWÓDZTWO
KUJAWSKO-POMORSKIE

UNIA EUROPEJSKA
EUROPEJSKI
FUNDUSZ SPOŁECZNY



Człowiek najlepsza inwestycja

Specjalne strefy ekonomiczne

Katowicka Specjalna Strefa Ekonomiczna :

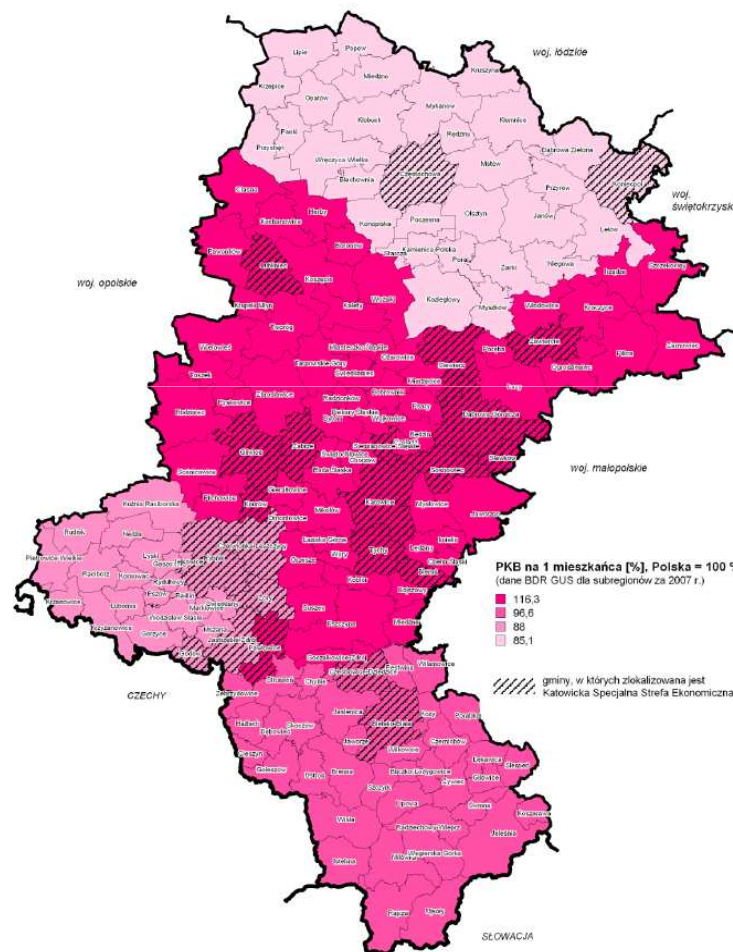
- 170 podmiotów gospodarczych,
- Firmy zainwestowały łącznie ponad 3,5 mld EUR,
- Utworzono około 37.000 nowych miejsc pracy.

Największa inwestycja w KSSE to:

- OPEL koncernu General Motors,
- Fiat-GM Powertrain Polska,
- Isuzu Motors – produkcja silników wysokoprężnych,
- Delphi Automotive Systems – produkcja komponentów dla przemysłu samochodowego,
- Roca - produkcja ceramiki sanitarnej,
- Huta szkła firmy Guardian,
- Japońska firma NGK Ceramics - produkcja filtrów ceramicznych wykorzystywanych w przemyśle samochodowym.

Poza firmami z branży motoryzacyjnej, największy udział w inwestycjach mają firmy z branży metalowej, budowlanej, maszynowej oraz elektronicznej.

Źródło: Strona KSSE www.ksse.com.pl



Źródło: Strategia rozwoju województwa śląskiego, Śląskie 2020, Katowice 2010

Grant współfinansowany jest ze środków Unii Europejskiej w ramach Europejskiego Funduszu Społecznego



KAPITAŁ LUDZKI
NARODOWA STRATEGIA SPÓJNOŚCI



WOJEWÓDZTWO
KUJAWSKO-POMORSKIE

UNIA EUROPEJSKA
EUROPEJSKI
FUNDUSZ SPOŁECZNY



Ranking „Polityki” 500 największych przedsiębiorstw w 2009 r.

Człowiek najlepsza inwestycja

L.p.	Pozycja na Liście 500	Nazwa	Branża	Przychody ze sprzedaży w tys. zł	Przychody ogółem w tys. zł	Zysk brutto w tys. zł	Zysk netto w tys. zł	Zatrudnienie
1	3	Fiat Auto Poland SA, Bielsko-Biała		19 549 663	19 788 511	820 420	820 420	6 421
2	9	Grupa Tauron, Katowice <i>i</i>		13 633 573	13 859 135	1 165 020	896 714	28 839
3	11	Kompania Węglowa SA, Katowice		11 251 492	12 443 547	52 846	38 407	63 656
4	30	GK Farmacol SA, Katowice <i>i</i>		5 019 008	5 139 106	101 717	79 491	4 078
5	39	Katowicki Holding Węglowy SA, Katowice <i>i</i>		4 071 315	4 157 221	124 464	87 457	20 467
6	42	Jastrzębska Spółka Węglowa SA, Jastrzębie-Zdrój		3 839 945	4 076 124	-411 741	-339 790	22 520
7	44	GK Grupy Żywiec SA, Żywiec <i>i</i>		3 729 991	3 738 157	381 108	369 560	5 957
8	50	Everen Sp. z o.o., Rybnik		3 337 007	b.d.	10 424	8 339	40
9	56	Fiat GM Powertrain Polska Sp. z o.o., Bielsko-Biała		3 215 508	3 238 649	98 005	98 005	859
10	66	TRW Polska Sp. z o.o., Częstochowa		2 806 747	2 853 647	225 353	202 739	4 581
11	68	Grupa Magneti Marelli w Polsce, Sosnowiec <i>i</i>		2 766 151	2 884 773	307 247	293 699	3 581
12	81	Węglukoks SA, Katowice		2 533 652	2 639 638	124 140	115 064	131
13	86	GK Kopex SA, Katowice <i>i</i>		2 313 420	2 400 951	120 177	102 622	6 387
14	106	Elektrownia Rybnik SA, Rybnik		2 034 026	2 068 901	442 943	359 727	1 002
15	113	GK Złomrex SA, Poraj <i>i</i>		1 969 622	1 969 622	b.d.	b.d.	2 710
16	116	Polski Koks SA, Katowice		1 900 334	1 908 869	6 941	5 545	47
17	126	CMC Zawiercie SA, Zawiercie		1 730 224	b.d.	b.d.	b.d.	1 898
18	163	Koksownia Przyjaźń Sp. z o.o., Dąbrowa Górnicza		1 320 843	1 335 630	-255 405	-211 032	1 743
19	199	GK Mostostal Zabrze-Holding SA, Zabrze <i>i</i>		988 456	1 014 494	55 204	44 894	2 128
20	205	SGL Carbon Polska SA, Racibórz		952 816	968 477	325 014	262 817	830
21	213	Fabryka Kotłów Rafako SA, Racibórz		907 878	932 257	48 138	35 654	1 913

Grant współfinansowany jest ze środków Unii Europejskiej w ramach Europejskiego Funduszu Społecznego



KAPITAŁ LUDZKI
NARODOWA STRATEGIA SPÓJNOŚCI



WOJEWÓDZTWO
KUJAWSKO-POMORSKIE

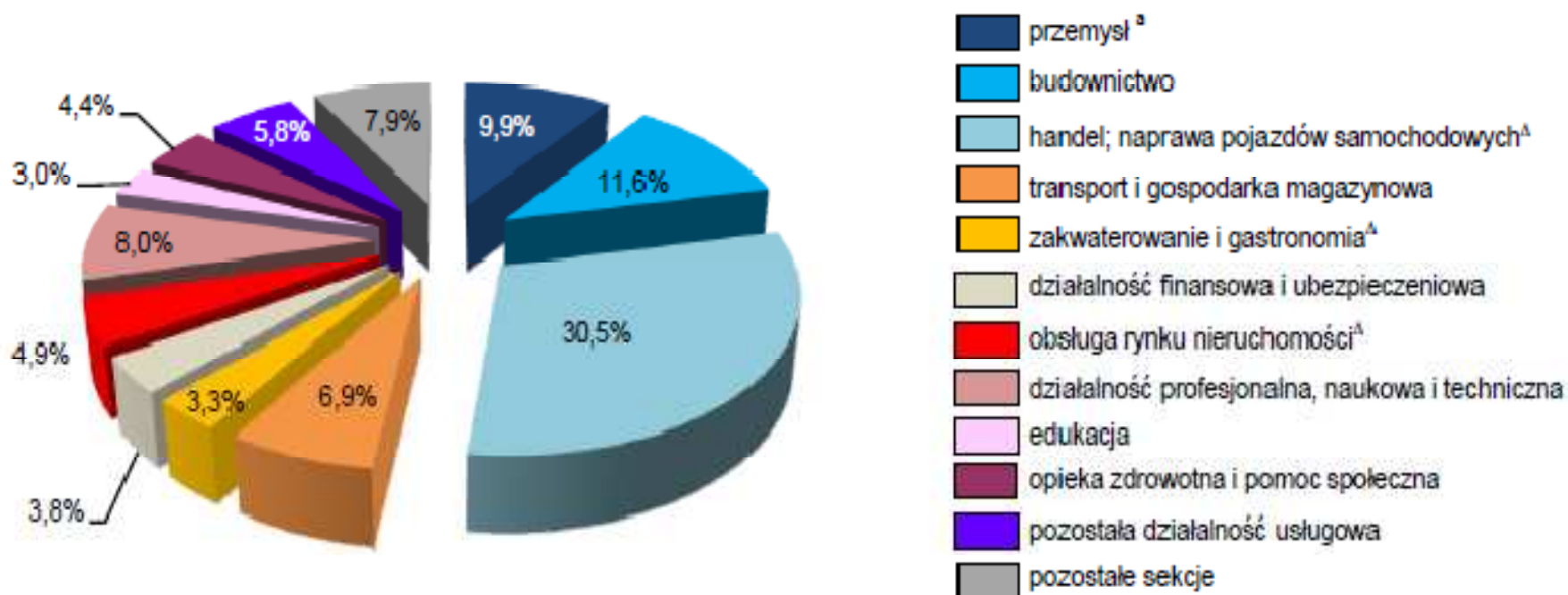
UNIA EUROPEJSKA
EUROPEJSKI
FUNDUSZ SPOŁECZNY



Człowiek najlepsza inwestycja

Struktura podmiotów gospodarki narodowej według sekcji w 2010 r.

Stan w dniu 31 XII



^a Obejmuje sekcje: „Górnictwo i wydobywanie”, „Przetwórstwo przemysłowe”, „Wytwarzanie i zaopatrywanie w energię elektryczną, gaz, parę wodną i gorącą wodę”^Δ, „Dostawa wody; gospodarowanie ściekami i odpadami; rekultywacja”^Δ.

Źródło: Komunikat o sytuacji społeczno-gospodarczej województwa śląskiego, GUS 2011, Katowice.

Grant współfinansowany jest ze środków Unii Europejskiej w ramach Europejskiego Funduszu Społecznego

WYSZCZEGÓLNIENIE	2005	2006	2007	2008	2009
	w zł in zł				
O G Ó Ł E M	2433,95	2560,33	2735,28	3020,68	3185,54
Rolnictwo, leśnictwo, łowiectwo i rybactwo	2604,99	2613,55	2771,13	3181,13	3106,99
Przemysł	2885,54	3041,12	3233,17	3577,54	3755,15
górnictwo i wydobywanie	4299,72	4500,31	4740,88	5364,47	5673,41
przetwórstwo przemysłowe	2224,90	2397,57	2625,91	2898,72	2973,00
wytwarzanie i zaopatrywanie w energię elektryczną, gaz, parę wodną i go- rącą wodę ^Δ	3725,79	3958,14	4258,10	4599,07	4935,45
dostawa wody; gospoda- rowanie ściekami i od- padami; rekultywacja ^Δ ..	2469,58	2540,88	2727,42	3031,56	3203,87
Budownictwo	1899,32	2018,07	2213,09	2492,12	2560,44
Handel; naprawa pojaz- dów samochodowych ^Δ ...	1672,47	1759,19	1907,98	2146,01	2262,77
Transport i gospodarka magazynowa	2178,57	2274,70	2361,02	2560,72	2540,84
Zakwaterowanie i gastro- nomia ^Δ	1230,89	1268,59	1328,26	1527,51	1630,51
Informacja i komunikacja ..	3019,83	3263,24	3347,27	3395,25	3683,74
Działalność finansowa i ubezpieczeniowa	3669,02	3728,25	4028,39	4161,17	4500,39
Obsługa rynku nierucho- mości ^Δ	2411,99	2502,96	2633,77	2838,43	3012,43
Działalność profesjonalna, naukowa i techniczna	2569,60	2665,78	2919,33	3190,64	3431,12
Administrowanie i działal- ność wspierająca ^Δ	1467,49	1543,15	1634,17	1788,01	1900,90
Administracja publiczna i obrona narodowa; obowiązkowe zabezpie- czenia społeczne	3077,41	3223,87	3354,66	3750,84	3936,01
Edukacja	2365,31	2469,07	2601,71	2846,34	3037,68
Opieka zdrowotna i pomoc społeczna	1895,10	2055,37	2420,69	2901,99	3086,74
Działalność związana z kulturą, rozrywką i rekreacją	2038,62	2144,38	2274,99	2409,74	2577,24
Pozostała działalność usługowa	2079,87	2177,16	2123,08	2186,76	2280,69

OTWO
POMORSKIE

UNIA EUROPEJSKA
EUROPEJSKI
FUNDUSZ SPOŁECZNY



Człowiek najlepsza inwestycja

Przeciętne miesięczne wynagrodzenie brutto w gospodarce narodowej



Wynik najlepszy



Wynik najgorszy

Źródło: Rocznik statystyczny województwa
śląskiego 2010, GUS, Katowice.

w ramach Europejskiego Funduszu Społecznego

WYSZCZEGÓLNIENIE
SPECIFICATION

Wskaźnik poziomu kosztów <i>Cost level indicator</i>	Wskaźnik rentowności obrotu <i>Turnover profitability rate</i>		Wskaźnik płynności finansowej <i>Financial liquidity ratio of the</i>		
	brutto <i>gross</i>	netto <i>net</i>	I stopnia ^a <i>first degree^a</i>	II stopnia ^a <i>second degree^a</i>	III stopnia ^a <i>third degree^a</i>
	w %		in %		

IRSKIE

UNIA EUROPEJSKA
EUROPEJSKI
FUNDUSZ SPOŁECZNY


Człowiek najlepsza inwestycja

Wyniki finansowe przedsiębiorstw
według sekcji i sektorów


Wynik najlepszy



Wynik najgorszy

OGÓŁEM	2000	101,0	-1,0	-1,6	8,9	52,8	69,7
TOTAL	2005	95,0	5,0	4,0	31,1	99,4	132,4
	2008	96,2	3,8	3,1	28,3	90,8	127,4
	2009	96,4	3,6	3,2	30,8	96,7	132,7
sektor publiczny		97,8	2,2	1,8	36,9	85,6	116,1
public sector							
sektor prywatny		96,1	3,9	3,5	29,4	99,2	136,6
private sector							
w tym: of which:							
Rolnictwo, leśnictwo, łowiectwo i rybactwo		86,9	13,2	12,2	32,2	94,9	178,3
Agriculture, forestry and fishing							
Przemysł		96,4	3,6	3,2	29,2	92,2	126,0
Industry							
górnictwo i wydobywanie		100,4	-0,4	-0,5	30,0	61,5	89,2
mining and quarrying							
przetwórstwo przemysłowe		96,6	3,4	3,3	27,2	94,7	130,3
manufacturing							
wytwarzanie i zaopatrywanie w energię elektryczną, gaz, parę wodną i gorącą wodę		90,8	9,2	7,3	38,8	114,3	146,7
electricity, gas, steam and air conditioning supply							
dostawa wody; gospodarowanie ściekami i odpadami; rekultywacja		95,6	3,9	2,6	56,7	121,1	141,6
water supply; sewerage, waste management and remediation activities							
Budownictwo		92,9	7,1	5,9	38,6	117,5	154,7
Construction							
Handel; naprawa pojazdów samochodowych Δ		97,6	2,4	2,0	21,9	90,0	141,9
Trade; repair of motor vehicles ^Δ							
Transport i gospodarka magazynowa		96,8	3,2	2,5	28,1	98,2	106,9
Transportation and storage							
Zakwaterowanie i gastronomia Δ		98,1	2,0	1,5	36,1	78,9	97,8
Accommodation and catering ^Δ							
Informacja i komunikacja		91,4	8,6	7,4	47,6	141,4	164,7
Information and communication							
Działalność finansowa i ubezpieczeniowa Δ		98,1	1,9	1,4	133,0	250,3	271,5
Financial and insurance activities							
Obsługa rynku nieruchomości Δ		94,3	5,7	4,8	115,2	172,0	200,4
Real estate activities							
Działalność profesjonalna, naukowa i techniczna		96,2	3,8	3,1	57,9	137,9	157,1
Professional, scientific and technical activities							
Administrowanie i działalność wspierająca Δ		93,2	6,8	5,5	44,9	145,2	169,1
Administrative and support service activities							
Opieka zdrowotna i pomoc społeczna		89,4	10,6	9,0	59,3	132,8	150,6
Human health and social work activities							
Działalność związana z kulturą, rozrywką i rekreacją		100,1	-0,1	-0,6	56,9	89,6	98,5
Arts, entertainment and recreation							
Pozostała działalność usługowa		89,1	10,9	10,5	32,6	107,7	126,8
Other service activities							

Źródło: Rocznik statystyczny województwa
śląskiego 2010, GUS, Katowice.

ramach Europejskiego Funduszu Społecznego



KAPITAŁ LUDZKI
NARODOWA STRATEGIA SPÓJNOŚCI



WOJEWÓDZTWO
KUJAWSKO-POMORSKIE

UNIA EUROPEJSKA
EUROPEJSKI
FUNDUSZ SPOŁECZNY



Człowiek najlepsza inwestycja

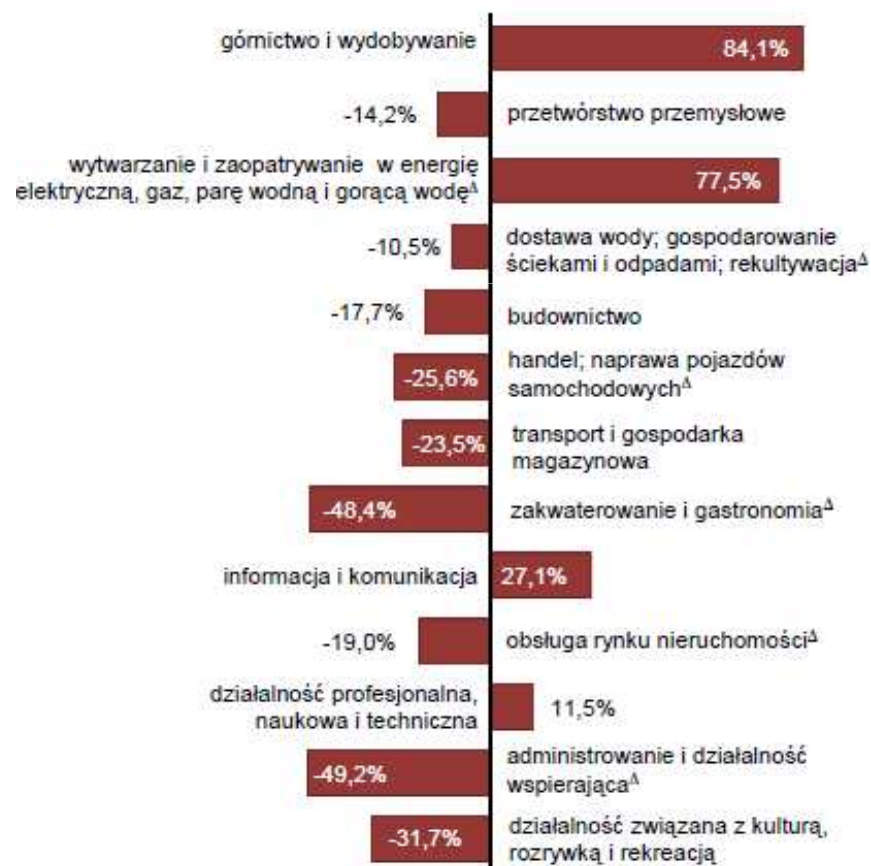
A. Stan rynku pracy

Odchylenia przeciętnych miesięcznych wynagrodzeń
brutto od przeciętnego w województwie w wybranych
sekcjach sektora przedsiębiorstw w lutym 2011 r.

Przeciętne miesięczne
wynagrodzenie brutto w
sektorze przedsiębiorstw:

woj. śląskie - 3829,27 zł
Polska - 3422,14 zł

(dane za luty 2011)



Źródło: Komunikat o sytuacji społeczno-gospodarczej województwa śląskiego, GUS 2011, Katowice.

Grant współfinansowany jest ze środków Unii Europejskiej w ramach Europejskiego Funduszu Społecznego



KAPITAŁ LUDZKI
NARODOWA STRATEGIA SPÓJNOŚCI



WOJEWÓDZTWO
KUJAWSKO-POMORSKIE

UNIA EUROPEJSKA
EUROPEJSKI
FUNDUSZ SPOŁECZNY



Człowiek najlepsza inwestycja

Oferty pracy według sekcji PKD

Sekcje PKD	2009 rok	
	liczba ofert pracy	udział w ogólnej liczbie zgłoszonych ofert
Handel hurtowy i detaliczny; naprawa pojazdów mechanicznych, włączając motocykle	17 861	16,9
Budownictwo	14 205	13,5
Przetwórstwo przemysłowe	14 045	13,3
Administracja publiczna obrona narodowa; obowiązkowe zabezpieczenie społeczne	9 940	9,4
Działalność w zakresie usług administrowania i działalność wspierająca	8 713	8,3
Opieka zdrowotna i pomoc społeczna	6 275	5,9
Edukacja	5 144	4,9
Działalność profesjonalna, naukowa i techniczna	4 973	4,7
Działalność związana z zakwaterowaniem i usługami gastronomicznymi	4 305	4,1
Transport, gospodarka magazynowa	3 553	3,4
Pozostała działalność usługowa	3 501	3,3
Działalność finansowa i ubezpieczeniowa	3 242	3,1
Działalność związana z kulturą, rozrywką i rekreacją	2 796	2,6
Działalność związana z obsługą rynku nieruchomości	2 308	2,2
Informacja i komunikacja	1 311	1,2
Dostawa wody; gospodarowanie ściekami i odpadami oraz działalność związana z rekultywacją	1 197	1,1
Rolnictwo, leśnictwo, łowiectwo i rybactwo	855	0,8
Wytwarzanie i zaopatrywanie w energię elektryczną, gaz, parę wodną, gorącą wodę i powietrze	819	0,8
Górnictwo i wydobywanie	482	0,5
Organizacje i zespoły eksterytorialne	9	0,0
Gospodarstwa domowe zatrudniające pracowników; gospodarstwa domowe produkujące wyroby i świadczące usługi na własne potrzeby	7	0,0

Źródło: Rynek pracy w województwie śląskim w 2009 roku, WUP marzec 2010, Katowice.

Grant współfinansowany jest ze środków Unii Europejskiej w ramach Europejskiego Funduszu Społecznego



Sekcje PKD, w których dokonano zwolnień grupowych w 2009 r. N= 9 463 osób

KAPITAŁ LUDZKI
NARODOWA STRATEGIA SPÓJNOŚCI



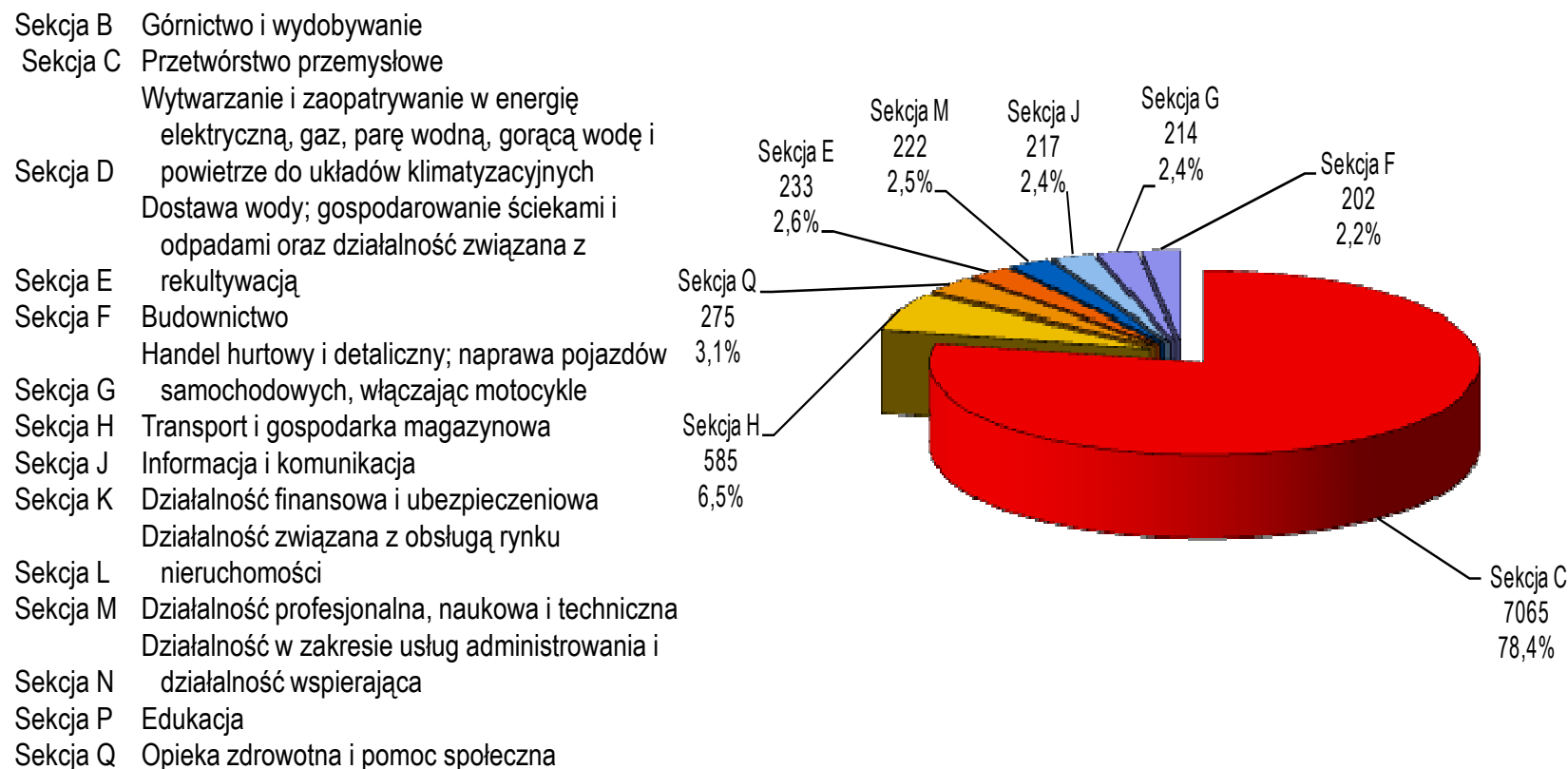
WOJEWÓDZTWO
KUJAWSKO-POMORSKIE

UNIA EUROPEJSKA
EUROPEJSKI
FUNDUSZ SPOŁECZNY



Człowiek najlepsza inwestycja

Struktura zwolnień grupowych wg z pracy według sekcji PKD w 2009 roku



Źródło: Rynek pracy w województwie śląskim w 2009 roku, WUP marzec 2010, Katowice.

Grant współfinansowany jest ze środków Unii Europejskiej w ramach Europejskiego Funduszu Społecznego



KAPITAŁ LUDZKI
NARODOWA STRATEGIA SPÓJNOŚCI



WOJEWÓDZTWO
KUJAWSKO-POMORSKIE

UNIA EUROPEJSKA
EUROPEJSKI
FUNDUSZ SPOŁECZNY



Człowiek najlepsza inwestycja

Liczba zwolnionych z pracy według sekcji PKD w 2009 roku

Nazwa działu PKD 2007	Liczba osób zwolnionych
PRODUKCJA METALI	1758
PRODUKCJA MASZYN I URZĄDZEŃ, GDZIE INDEJ NIESKLASYFIKOWANA	1281
PRODUKCJA POJAZDÓW SAMOCHODOWYCH, PRZYCZEP I NACZEP, Z WYŁĄCZENIEM MOTOCYKLI	824
PRODUKCJA WYROBÓW Z POZOSTAŁYCH MINERALNYCH SUROWCÓW NIEMETALICZNYCH	532
PRODUKCJA ARTYKUŁÓW SPOŻYWCZYCH	452
TRANSPORT LĄDOWY ORAZ TRANSPORT RUCIĄGOWY	349
PRODUKCJA POZOSTAŁEGO SPRZĘTU TRANSPORTOWEGO	343
POZOSTAŁA PRODUKCJA WYROBÓW	333
PRODUKCJA ODZIEŻY	323
PRODUKCJA METALOWYCH WYROBÓW GOTOWYCH, Z WYŁĄCZENIEM MASZYN I URZĄDZEŃ	303
OPIEKA ZDROWOTNA	275
DZIAŁALNOŚĆ ZWIĄZANA ZE ZBIERANIEM, PRZETWARZANIEM I UNIESZKODLIWIANIEM ODPADÓW; ODZYSK SUROWCÓW	233
DZIAŁALNOŚĆ POCZTOWA I KURIERSKA	225
PRODUKCJA NAPOJÓW	194
ROBOTY BUDOWLANE SPECJALISTYCZNE	179
PRODUKCJA WYROBÓW TEKSTYLNICH	172
FINANSOWA DZIAŁALNOŚĆ USŁUGOWA, Z WYŁĄCZENIEM UBEZPIECZEŃ I FUNDUSZÓW EMERYTALNYCH	168
PRODUKCJA WYROBÓW Z DREWNA ORAZ KORKA, Z WYŁĄCZENIEM MEBLI; PRODUKCJA WYROBÓW ZE SŁOMY	158
PRODUKCJA URZĄDZEŃ ELEKTRYCZNYCH	152
DZIAŁALNOŚĆ W ZAKRESIE ARCHITEKTURY I INŻYNIERII; BADANIA I ANALIZY TECHNICZNE	130
DZIAŁALNOŚĆ ZWIĄZANA Z OPROGRAMOWANIEM I DORADZTWEW W ZAKRESIE INFORMATYKI	123
HANDEL DETALICZNY, Z WYŁĄCZENIEM HANDLU DETALICZNEGO POJAZDAMI SAMOCHODOWYMI	110

Źródło: Rynek pracy w województwie śląskim w 2009 roku, WUP marzec 2010, Katowice.

Grant współfinansowany jest ze środków Unii Europejskiej w ramach Europejskiego Funduszu Społecznego



KAPITAŁ LUDZKI
NARODOWA STRATEGIA SPÓJNOŚCI



WOJEWÓDZTWO
KUJAWSKO-POMORSKIE

UNIA EUROPEJSKA
EUROPEJSKI
FUNDUSZ SPOŁECZNY



Człowiek najlepsza inwestycja

A. Studium przypadku – duże miasta o najlepszej sytuacji na rynku pracy

	Katowice	Gliwice	Bielsko-Biała
Stopa bezrobocia:	4,3	7,5	6,5
Przeciętne wynagrodzenie:	4150	3495	3110
Pracujący w przemyśle:	29	44	44
Liczba podmiotów gospodarczych na 10 tys. mieszkańców	2058	1717	2112

Źródło: Opracowanie własne na podstawie danych GUS

Grant współfinansowany jest ze środków Unii Europejskiej w ramach Europejskiego Funduszu Społecznego



KAPITAŁ LUDZKI
NARODOWA STRATEGIA SPÓJNOŚCI



WOJEWÓDZTWO
KUJAWSKO-POMORSKIE

UNIA EUROPEJSKA
EUROPEJSKI
FUNDUSZ SPOŁECZNY



Człowiek najlepsza inwestycja

B. Studium przypadku

– duże miasta o monofunkcji gospodarczej - dominacja przemysłu

	Jastrzębie-Zdrój	Dąbrowa Górnicza
Stopa bezrobocia:	9,9	11,9
Przeciętne wynagrodzenie:	4822	3386
Pracujący w przemyśle:	65,1	53,4
Liczba podmiotów gospodarczych na 10 tys. mieszkańców	956	1392

Źródło: Opracowanie własne na podstawie danych GUS

Grant współfinansowany jest ze środków Unii Europejskiej w ramach Europejskiego Funduszu Społecznego



KAPITAŁ LUDZKI
NARODOWA STRATEGIA SPÓJNOŚCI



WOJEWÓDZTWO
KUJAWSKO-POMORSKIE

UNIA EUROPEJSKA
EUROPEJSKI
FUNDUSZ SPOŁECZNY



Człowiek najlepsza inwestycja

C. Studium przypadku – miasta małe o zróżnicowanej sytuacji rynku pracy

	Bieruń +	Ustroń +	Koziegłowy +	Wojkowice -	Konieczpol -
Stopa bezrobocia*:	5,9	11,1	20,1	15,3	18,4
Przeciętne wynagrodzenie:	2585	2620	1996	2600	2236
Pracujący w przemyśle:	78,8	32,1	46,9	26,8	49,9
Liczba podmiotów gospodarczych na 10 tys. mieszkańców	603	1425	1106	890	659

* - stopa bezrobocia liczona dla powiatu

Źródło: Opracowanie własne na podstawie danych GUS

Grant współfinansowany jest ze środków Unii Europejskiej w ramach Europejskiego Funduszu Społecznego



KAPITAŁ LUDZKI
NARODOWA STRATEGIA SPÓJNOŚCI



WOJEWÓDZTWO
KUJAWSKO-POMORSKIE

UNIA EUROPEJSKA
EUROPEJSKI
FUNDUSZ SPOŁECZNY



Człowiek najlepsza inwestycja

D. Studium przypadku

– miasta średniej wielkości o szczególnym położeniu

	Czeladź	Cieszyn
Stopa bezrobocia*:	15,3	11,1
Przeciętne wynagrodzenie:	2653	2732
Pracujący w przemyśle:	29,4	34,9
Liczba podmiotów gospodarczych na 10 tys. mieszkańców	973	1357

* - stopa bezrobocia liczona dla powiatu

Źródło: Opracowanie własne na podstawie danych GUS

Grant współfinansowany jest ze środków Unii Europejskiej w ramach Europejskiego Funduszu Społecznego



KAPITAŁ LUDZKI
NARODOWA STRATEGIA SPÓJNOŚCI



WOJEWÓDZTWO
KUJAWSKO-POMORSKIE

UNIA EUROPEJSKA
EUROPEJSKI
FUNDUSZ SPOŁECZNY



Człowiek najlepsza inwestycja

Wnioski

- ☐ Struktura gospodarcza województwa przeszła radykalne zmiany, z gospodarki opartej na górnictwie i przemyśle ciężkim stała się gospodarką opartą na usługach i przetwórstwie przemysłowym.
- ☐ Świadectwem wcześniejszego układu gospodarczego jest wyższy udział sektora publicznego i dużych podmiotów gospodarczych niż ma to miejsce w skali Polski.
- ☐ Górnictwo oraz niektóre branże przemysłu są pracodawcami oferującymi najwyższe wynagrodzenia mimo słabszych wyników finansowych.
- ☐ Rynek pracy i jego negatywny wyraz w formie stopy bezrobocia jest bardzo silnie zróżnicowany przestrzennie, co jest głównie pochodną genezy i historii poszczególnych ośrodków.