



Co nowego w POKL ?

Wyzwania na dziś i jutro

Podsumowanie wdrażania Europejskiego Funduszu Społecznego
w Województwie Kujawsko-Pomorskim

Milena Skopińska



Konferencja współfinansowana ze środków Unii Europejskiej w ramach Europejskiego Funduszu Społecznego

Realizacja Komponentu Regionalnego PO KL

*Na podstawie wniosków o płatność wprowadzonych
do systemu KSI SIMIK 07-13
do końca 2011 r.*



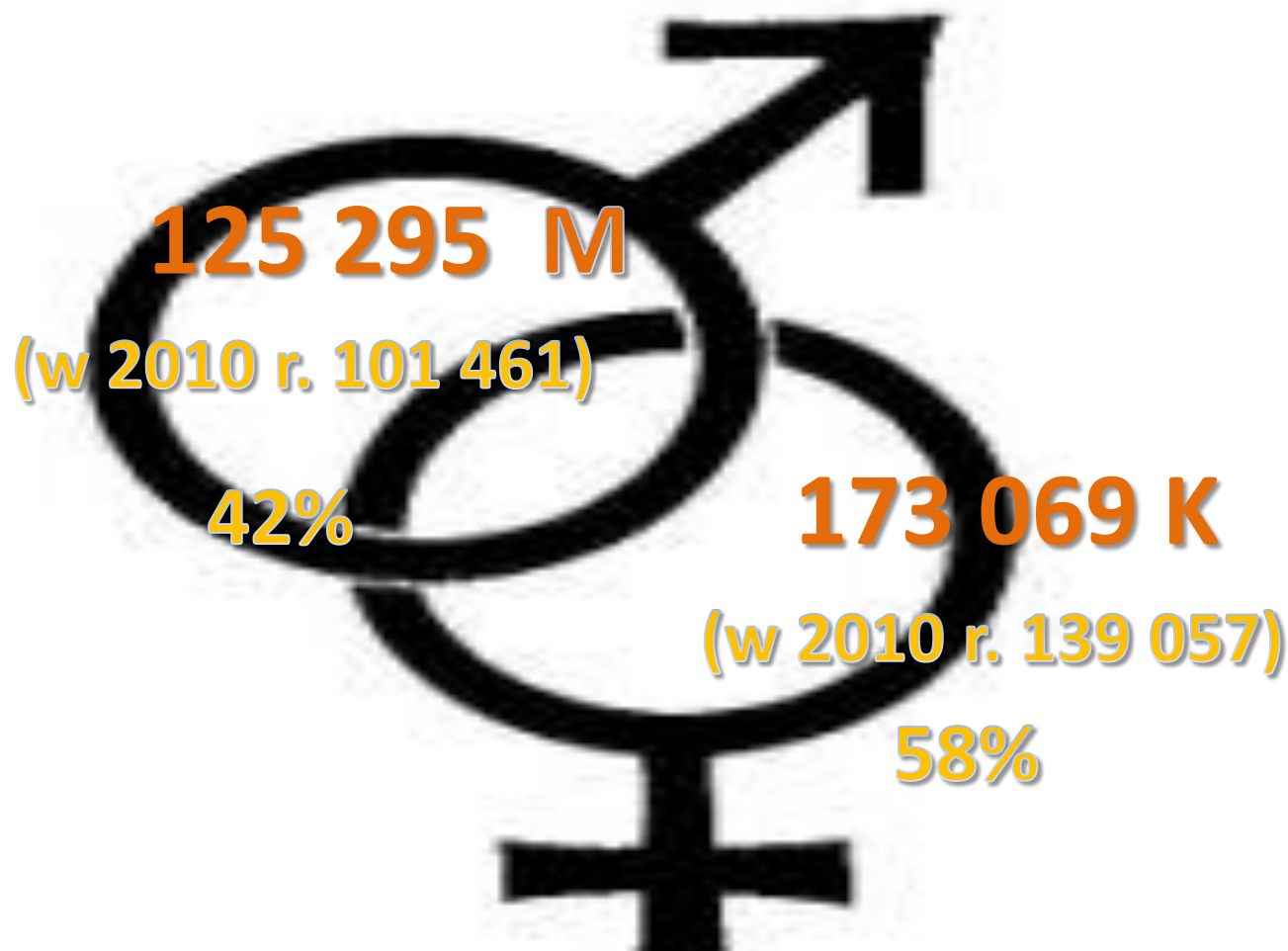
KAPITAŁ LUDZKI
NARODOWA STRATEGIA SPÓJNOŚCI



WOJEWÓDZTWO
KUJAWSKO-POMORSKIE

UNIA EUROPEJSKA
EUROPEJSKI
FUNDUSZ SPOŁECZNY





KAPITAŁ LUDZKI
NARODOWA STRATEGIA SPÓJNOŚCI



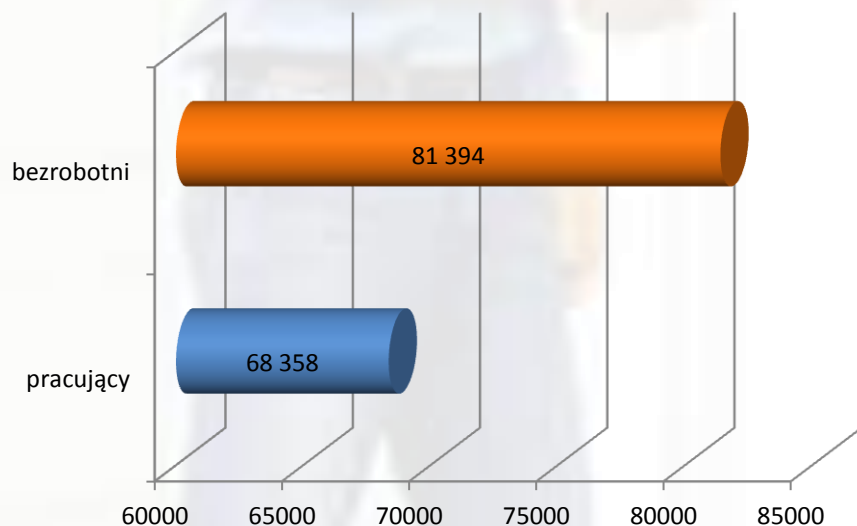
WOJEWÓDZTWO
KUJAWSKO-POMORSKIE

UNIA EUROPEJSKA
EUROPEJSKI
FUNDUSZ SPOŁECZNY



68 358 pracujących skorzystało z różnych form wsparcia

81 394 osób bezrobotnych otrzymało wsparcie (szkolenia, staże, przygotowania zawodowe, dotacje na rozpoczęcie działalności gospodarczej, doradztwo zawodowe)



KAPITAŁ LUDZKI
NARODOWA STRATEGIA SPÓJNOŚCI

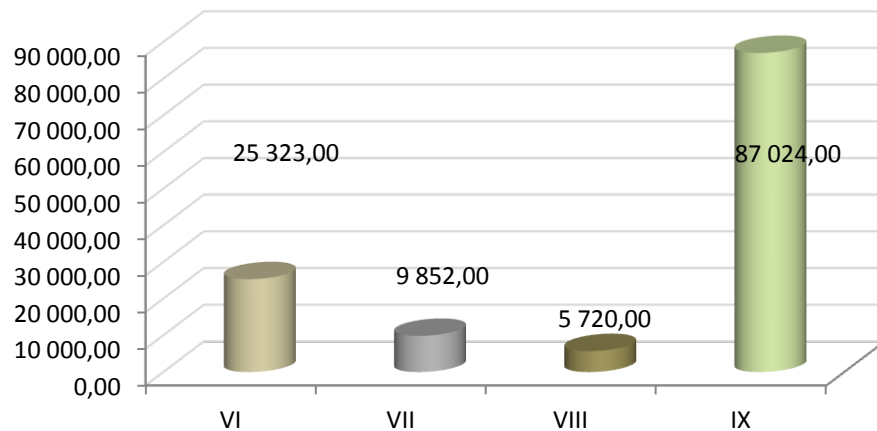


WOJEWÓDZTWO
KUJAWSKO-POMORSKIE

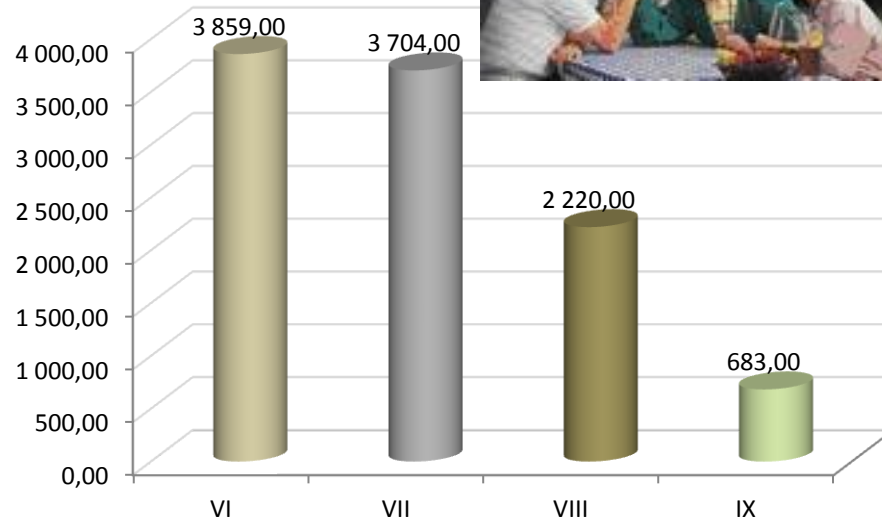
UNIA EUROPEJSKA
EUROPEJSKI
FUNDUSZ SPOŁECZNY



udział osób młodych 15-24 lata



udział osób starszych 55-64 lata



KAPITAŁ LUDZKI
NARODOWA STRATEGIA SPÓJNOŚCI



WOJEWÓDZTWO
KUJAWSKO-POMORSKIE

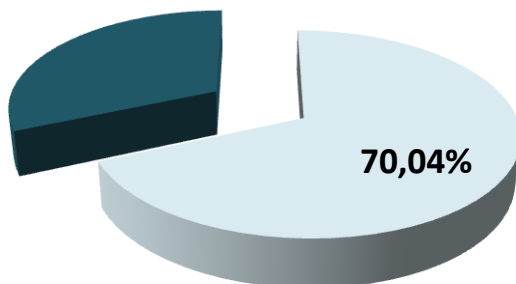
UNIA EUROPEJSKA
EUROPEJSKI
FUNDUSZ SPOŁECZNY



Wskaźniki Priorytet VI

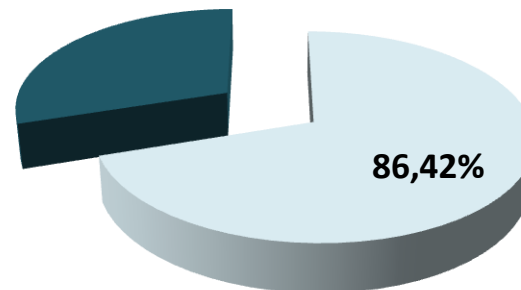


2010



42 003 osoby

2011



53 054 osoby

**Liczba osób, które zakończyły udział w projektach
realizowanych w ramach Priorytetu**

Wzrost o 16,38 p.p, o 26,31%



KAPITAŁ LUDZKI
NARODOWA STRATEGIA SPÓJNOŚCI



WOJEWÓDZTWO
KUJAWSKO-POMORSKIE

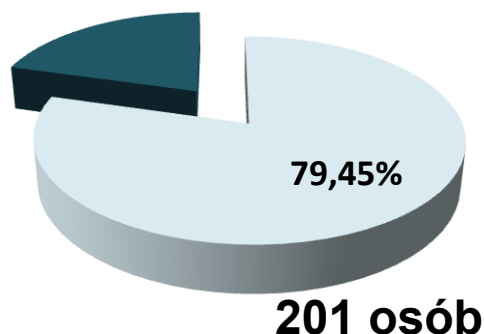
UNIA EUROPEJSKA
EUROPEJSKI
FUNDUSZ SPOŁECZNY



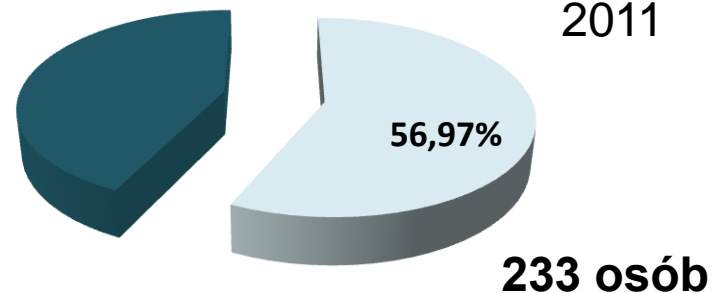
Wskaźniki Priorytet VI



2010



2011



**Liczba kluczowych pracowników PSZ, którzy
zakończyli udział w szkoleniach realizowanych
w systemie pozaszkolnym, istotnych z punktu
widzenia regionalnego rynku pracy**

**Wartość docelowa wskaźnika została zmieniona w
związku z tym nie ma możliwości stwierdzenia
przyrostu.**



KAPITAŁ LUDZKI
NARODOWA STRATEGIA SPÓJNOŚCI



WOJEWÓDZTWO
KUJAWSKO-POMORSKIE

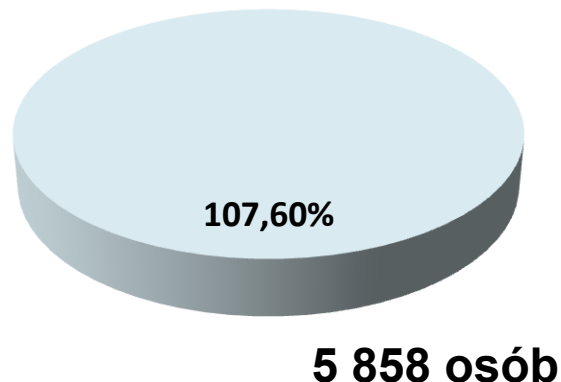
UNIA EUROPEJSKA
EUROPEJSKI
FUNDUSZ SPOŁECZNY



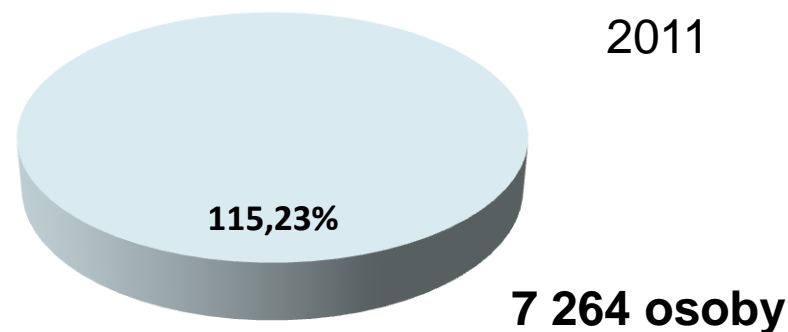
Wskaźniki Priorytet VI



2010



2011



**Liczba osób, które uzyskały środki na
podjęcie działalności gospodarczej**

Wzrost o 7,63 p.p, o 24%



KAPITAŁ LUDZKI
NARODOWA STRATEGIA SPÓJNOŚCI



WOJEWÓDZTWO
KUJAWSKO-POMORSKIE

UNIA EUROPEJSKA
EUROPEJSKI
FUNDUSZ SPOŁECZNY



WSPARCIE ORAZ PROMOCJA PRZEDSIĘBIORCZOŚCI I SAMOZATRUDNIENIA

**Utworzono 7 264 miejsc
pracy w ramach udzielonych
z EFS środków na podjęcie
działalności gospodarczej**



KAPITAŁ LUDZKI
NARODOWA STRATEGIA SPÓJNOŚCI



WOJEWÓDZTWO
KUJAWSKO-POMORSKIE

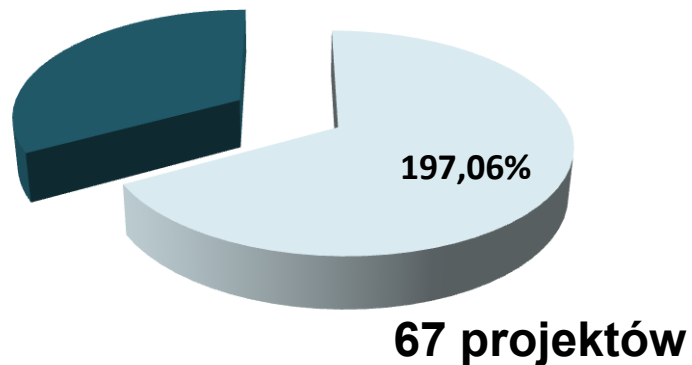
UNIA EUROPEJSKA
EUROPEJSKI
FUNDUSZ SPOŁECZNY



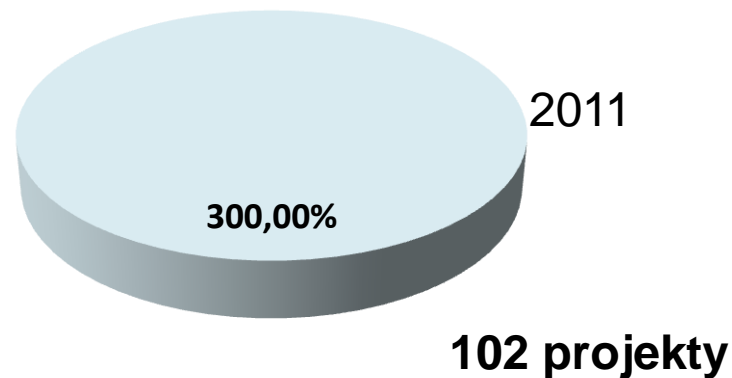
Wskaźniki Priorytet VI



2010



2011



**Liczba projektów wspierających
rozwój inicjatyw lokalnych**

***W związku z zmianą metodologii wyliczania wskaźnika
ocena przyrostu nie jest możliwa***



KAPITAŁ LUDZKI
NARODOWA STRATEGIA SPÓJNOŚCI



WOJEWÓDZTWO
KUJAWSKO-POMORSKIE

UNIA EUROPEJSKA
EUROPEJSKI
FUNDUSZ SPOŁECZNY



Priorytet VI

Do końca 2011 roku zatwierdzono wydatki
w wysokości **400 930 262,13 PLN**

co stanowi 90,26 % wartości podpisanych umów



KAPITAŁ LUDZKI
NARODOWA STRATEGIA SPÓJNOŚCI



WOJEWÓDZTWO
KUJAWSKO-POMORSKIE

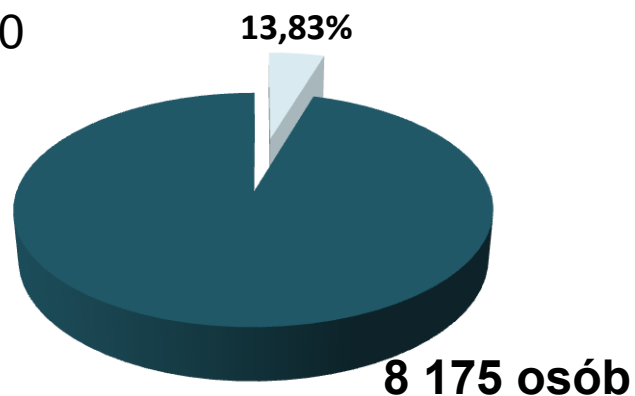
UNIA EUROPEJSKA
EUROPEJSKI
FUNDUSZ SPOŁECZNY



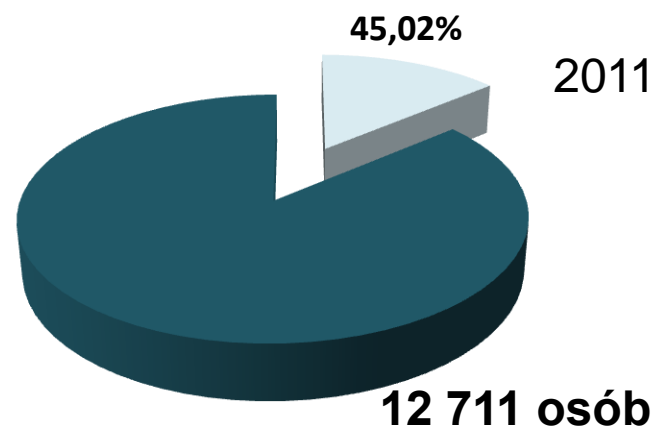
Wskaźniki Priorytet VII



2010



2011



**Liczba klientów instytucji pomocy społecznej,
którzy zakończyli udział
w projektach dotyczących aktywnej integracji**

Wzrost o 31,19 p.p, o 55,49%



KAPITAŁ LUDZKI
NARODOWA STRATEGIA SPÓJNOŚCI



WOJEWÓDZTWO
KUJAWSKO-POMORSKIE

UNIA EUROPEJSKA
EUROPEJSKI
FUNDUSZ SPOŁECZNY





**12 711 osób skorzystało ze wsparcia w ramach
promocji integracji społecznej**



KAPITAŁ LUDZKI
NARODOWA STRATEGIA SPÓJNOŚCI



WOJEWÓDZTWO
KUJAWSKO-POMORSKIE

UNIA EUROPEJSKA
EUROPEJSKI
FUNDUSZ SPOŁECZNY

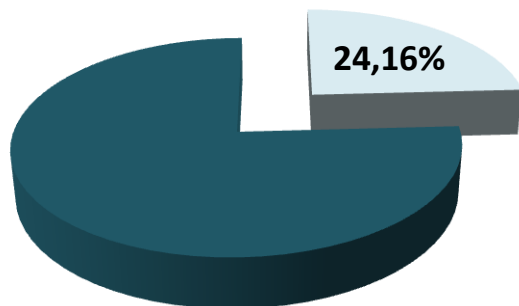


Wskaźniki Priorytet VII



2010

2011



9 523 osoby



14 137osób

**Liczba klientów instytucji pomocy społecznej
objętych kontraktami socjalnymi w ramach
realizowanych projektów**

Wzrost o 21,73 p.p, o 48,45%



KAPITAŁ LUDZKI
NARODOWA STRATEGIA SPÓJNOŚCI



WOJEWÓDZTWO
KUJAWSKO-POMORSKIE

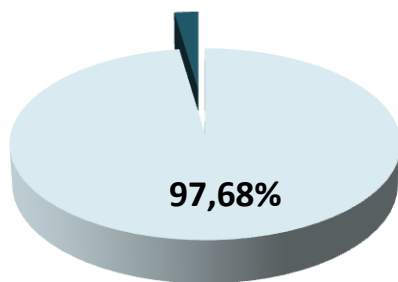
UNIA EUROPEJSKA
EUROPEJSKI
FUNDUSZ SPOŁECZNY



Wskaźniki Priorytet VII

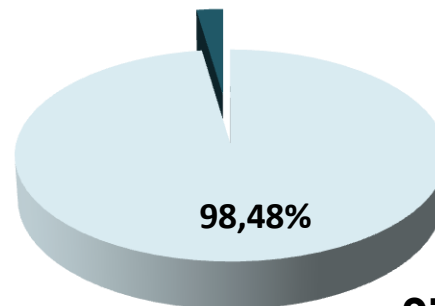


2010



885 osób

2011



971 osób

Liczba pracowników instytucji pomocy i integracji społecznej bezpośrednio zajmujących się aktywną integracją, którzy w wyniku wsparcia z EFS podnieśli swoje kwalifikacje w systemie pozaszkolnym

Wzrost o 0,8 p.p, o 9,72%



KAPITAŁ LUDZKI
NARODOWA STRATEGIA SPÓJNOŚCI



WOJEWÓDZTWO
KUJAWSKO-POMORSKIE

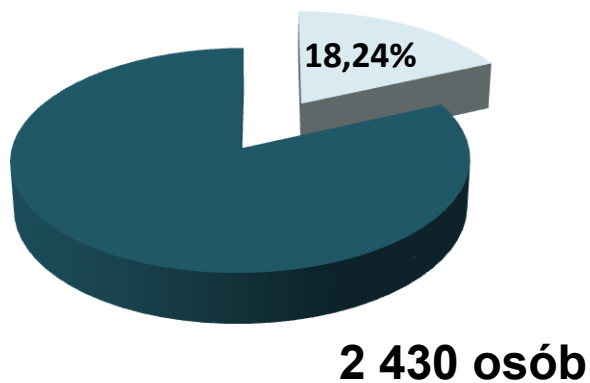
UNIA EUROPEJSKA
EUROPEJSKI
FUNDUSZ SPOŁECZNY



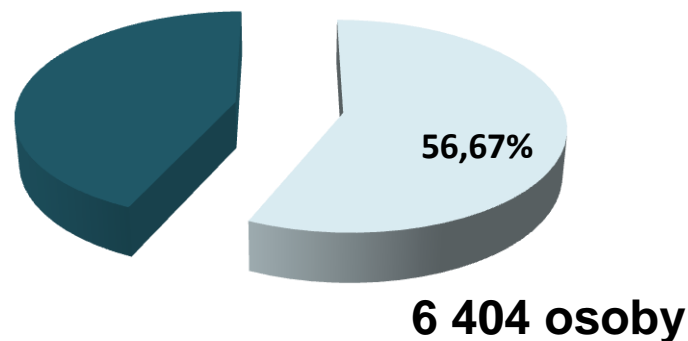
Wskaźniki Priorytet VII



2010



2011



Liczba osób zagrożonych wykluczeniem społecznym, które zakończyły udział w Priorytecie

Wzrost o 38,43 p.p, o 165,54%



KAPITAŁ LUDZKI
NARODOWA STRATEGIA SPÓJNOŚCI

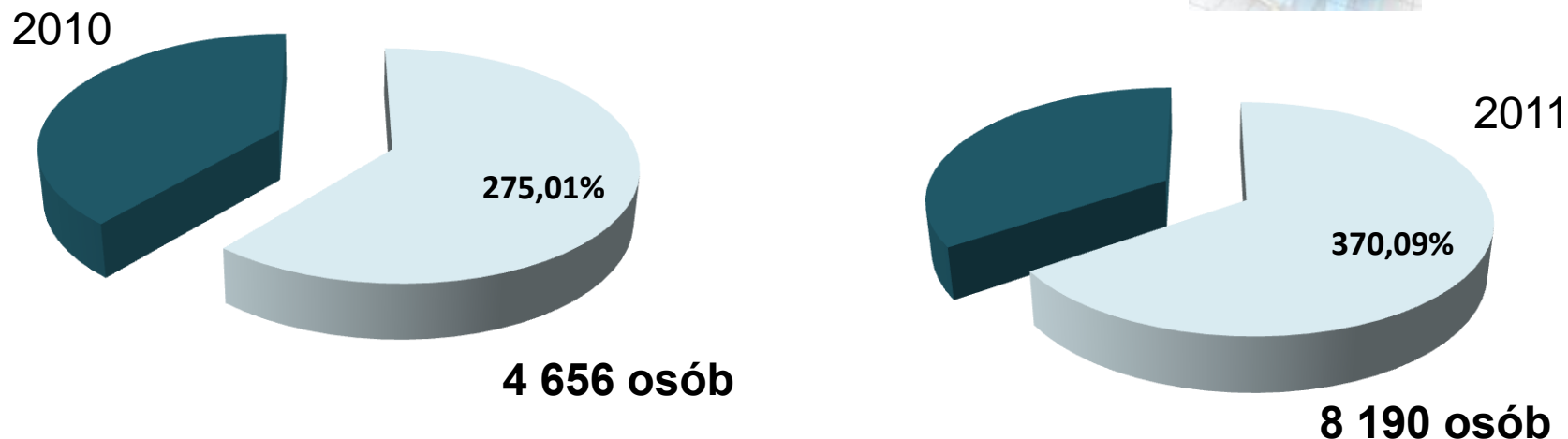


WOJEWÓDZTWO
KUJAWSKO-POMORSKIE

UNIA EUROPEJSKA
EUROPEJSKI
FUNDUSZ SPOŁECZNY



Wskaźniki Priorytet VII



Liczba osób, które otrzymały wsparcie w ramach instytucji ekonomii społecznej

Wzrost o 95,08 p.p, o 75,90%



KAPITAŁ LUDZKI
NARODOWA STRATEGIA SPÓJNOŚCI



WOJEWÓDZTWO
KUJAWSKO-POMORSKIE

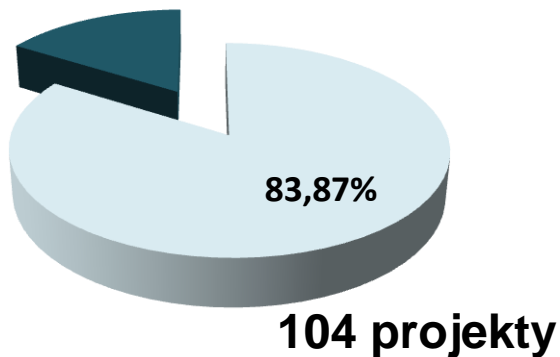
UNIA EUROPEJSKA
EUROPEJSKI
FUNDUSZ SPOŁECZNY



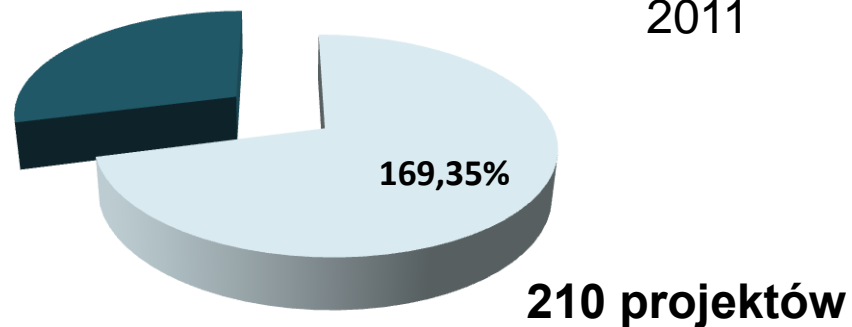
Wskaźniki Priorytet VII



2010



2011



**Liczba projektów wspierających
rozwój inicjatyw na rzecz aktywizacji
i integracji społeczności lokalnych**



KAPITAŁ LUDZKI
NARODOWA STRATEGIA SPÓJNOŚCI



WOJEWÓDZTWO
KUJAWSKO-POMORSKIE

UNIA EUROPEJSKA
EUROPEJSKI
FUNDUSZ SPOŁECZNY



Priorytet VII

Do końca 2011 roku zatwierdzono wydatki w wysokości **163 305 720,34 PLN**

co stanowi 73,89 % wartości podpisanych umów



KAPITAŁ LUDZKI
NARODOWA STRATEGIA SPÓJNOŚCI



WOJEWÓDZTWO
KUJAWSKO-POMORSKIE

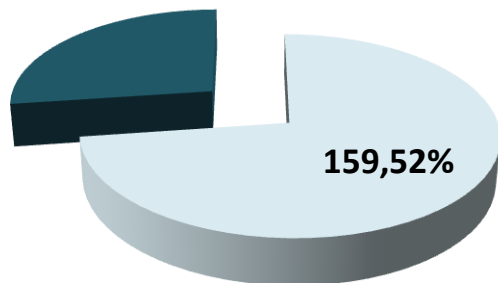
UNIA EUROPEJSKA
EUROPEJSKI
FUNDUSZ SPOŁECZNY



Wskaźniki Priorytet VIII

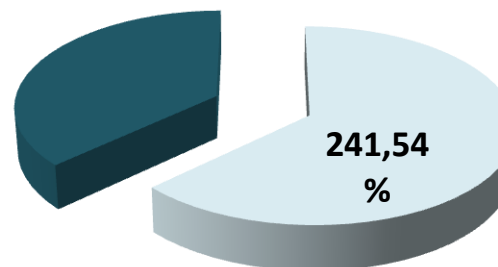


2010



16 909 osoby

2011



24 840 osób

**Liczba pracujących osób dorosłych, które
zakończyły udział w projektach
szkoleniowych**

Wzrost o 82,02 p.p, o 46,90%



KAPITAŁ LUDZKI
NARODOWA STRATEGIA SPÓJNOŚCI



WOJEWÓDZTWO
KUJAWSKO-POMORSKIE

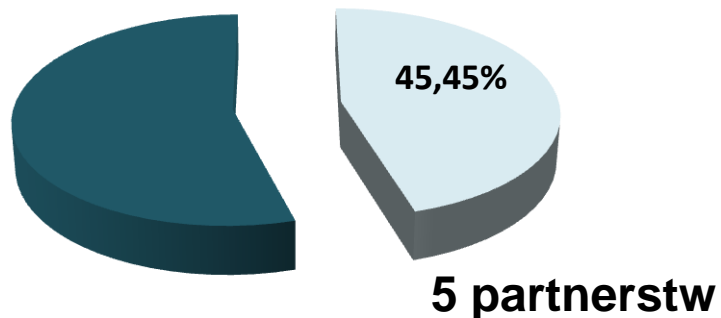
UNIA EUROPEJSKA
EUROPEJSKI
FUNDUSZ SPOŁECZNY



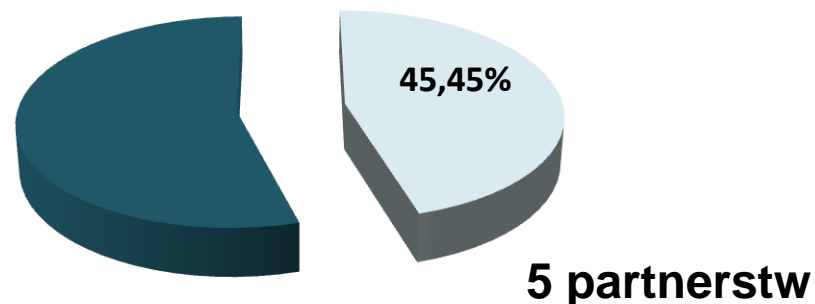
Wskaźniki Priorytet VIII



2010



2011



**Liczba partnerstw (sieci współpracy) zawiązanych na
szczeblu lokalnym i regionalnym**



KAPITAŁ LUDZKI
NARODOWA STRATEGIA SPÓJNOŚCI



WOJEWÓDZTWO
KUJAWSKO-POMORSKIE

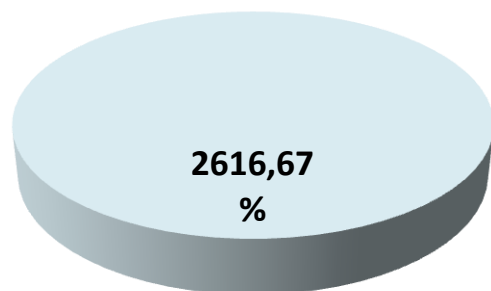
UNIA EUROPEJSKA
EUROPEJSKI
FUNDUSZ SPOŁECZNY



Wskaźniki Priorytet VIII

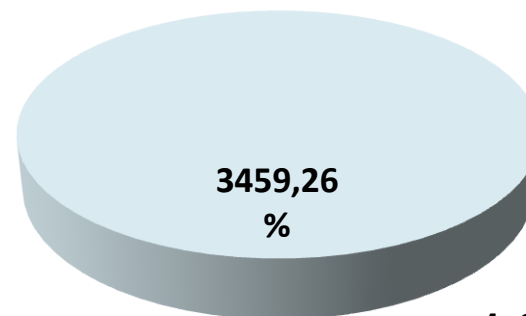


2010



1 413 osób

2011



1 868 osób

**Liczba osób, które były objęte wsparciem w zakresie
rozpoczynania własnej działalności gospodarczej typu
spin off lub spin out**

Wzrost o 842,69p.p, o 32,20%



KAPITAŁ LUDZKI
NARODOWA STRATEGIA SPÓJNOŚCI



WOJEWÓDZTWO
KUJAWSKO-POMORSKIE

UNIA EUROPEJSKA
EUROPEJSKI
FUNDUSZ SPOŁECZNY





SPIN OFF SPIN OUT

**Aż 1868 osób zostało objętych wsparciem
w zakresie rozpoczynania własnej działalności
gospodarczej typu spin off lub spin out**



KAPITAŁ LUDZKI
NARODOWA STRATEGIA SPÓJNOŚCI



WOJEWÓDZTWO
KUJAWSKO-POMORSKIE

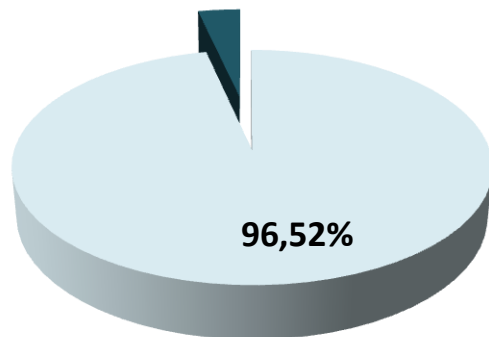
UNIA EUROPEJSKA
EUROPEJSKI
FUNDUSZ SPOŁECZNY



Wskaźniki Priorytet VIII

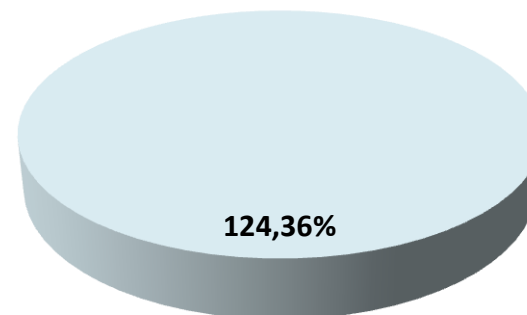


2010



194 doktorantów

2011



194 doktorantów

**Liczba doktorantów, którzy
otrzymali stypendia naukowe**

Wzrost o 27,84 p.p



KAPITAŁ LUDZKI
NARODOWA STRATEGIA SPÓJNOŚCI



WOJEWÓDZTWO
KUJAWSKO-POMORSKIE

UNIA EUROPEJSKA
EUROPEJSKI
FUNDUSZ SPOŁECZNY



Priorytet VIII

Do końca 2011 roku zatwierdzono wydatki w wysokości **127 537 903,98 PLN**

co stanowi 55,28 % wartości podpisanych umów



KAPITAŁ LUDZKI
NARODOWA STRATEGIA SPÓJNOŚCI



WOJEWÓDZTWO
KUJAWSKO-POMORSKIE

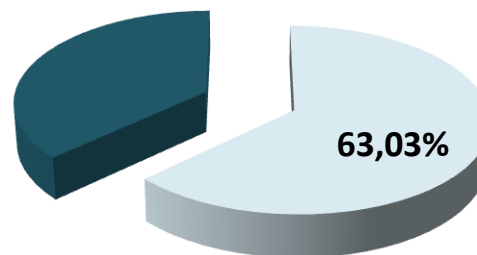
UNIA EUROPEJSKA
EUROPEJSKI
FUNDUSZ SPOŁECZNY



Wskaźniki Priorytet IX



2011



295 przedszkoli

**Liczba ośrodków wychowania
przedszkolnego, które uzyskały wsparcie
w ramach Priorytetu**



KAPITAŁ LUDZKI
NARODOWA STRATEGIA SPÓJNOŚCI



WOJEWÓDZTWO
KUJAWSKO-POMORSKIE

UNIA EUROPEJSKA
EUROPEJSKI
FUNDUSZ SPOŁECZNY





**już 7 488 dzieci skorzystało z edukacji
przedszkolnej**



KAPITAŁ LUDZKI
NARODOWA STRATEGIA SPÓJNOŚCI

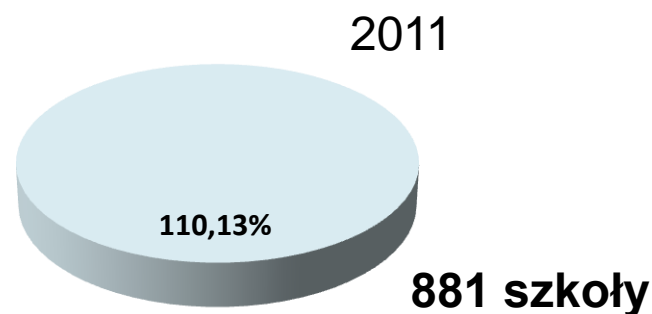


**WOJEWÓDZTWO
KUJAWSKO-POMORSKIE**

UNIA EUROPEJSKA
EUROPEJSKI
FUNDUSZ SPOŁECZNY



Wskaźniki Priorytet IX



**Liczba szkół (podstawowych, gimnazjów
i ponadgimnazjalnych prowadzących kształcenie
ogólne), które zrealizowały projekty rozwojowe
w ramach Priorytetu**



KAPITAŁ LUDZKI
NARODOWA STRATEGIA SPÓJNOŚCI

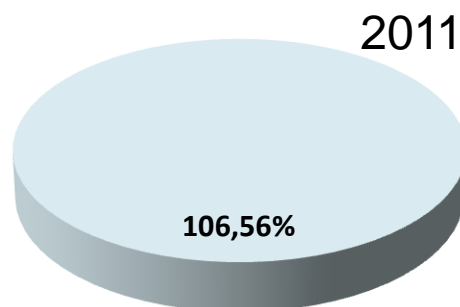


WOJEWÓDZTWO
KUJAWSKO-POMORSKIE

UNIA EUROPEJSKA
EUROPEJSKI
FUNDUSZ SPOŁECZNY



Wskaźniki Priorytet IX



195 szkoły

**Liczba szkół i placówek kształcenia
zawodowego, które wdrożyły
programy rozwojowe**



KAPITAŁ LUDZKI
NARODOWA STRATEGIA SPÓJNOŚCI

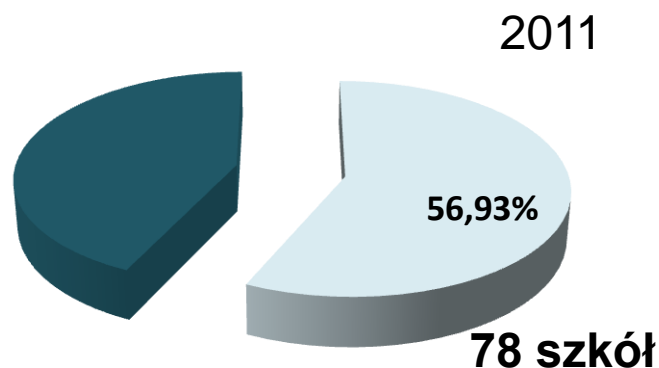


WOJEWÓDZTWO
KUJAWSKO-POMORSKIE

UNIA EUROPEJSKA
EUROPEJSKI
FUNDUSZ SPOŁECZNY



Wskaźniki Priorytet IX



**Liczba szkół i placówek kształcenia zawodowego,
które współpracowały z przedsiębiorstwami
w zakresie wdrażania programów rozwojowych**



KAPITAŁ LUDZKI
NARODOWA STRATEGIA SPÓJNOŚCI



WOJEWÓDZTWO
KUJAWSKO-POMORSKIE

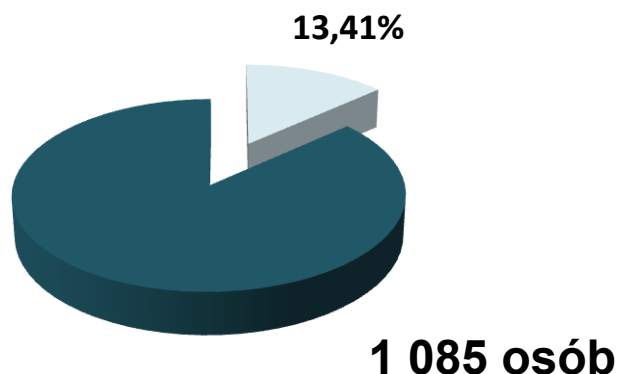
UNIA EUROPEJSKA
EUROPEJSKI
FUNDUSZ SPOŁECZNY



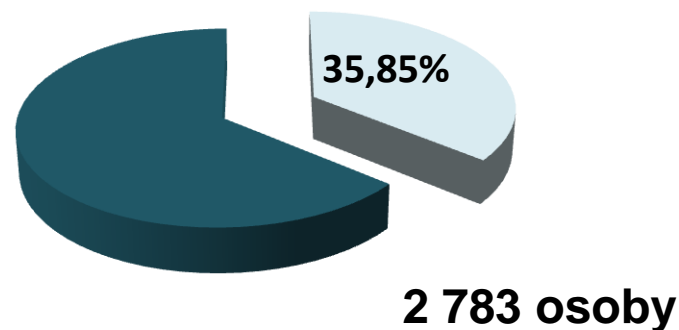
Wskaźniki Priorytet IX



2010



2011



**Liczba osób dorosłych w wieku 25-64 lata, które
uczestniczyły w formalnym kształceniu
ustawicznym w ramach Priorytetu**

Wzrost o 22,44 p.p, o 156,5%



KAPITAŁ LUDZKI
NARODOWA STRATEGIA SPÓJNOŚCI



WOJEWÓDZTWO
KUJAWSKO-POMORSKIE

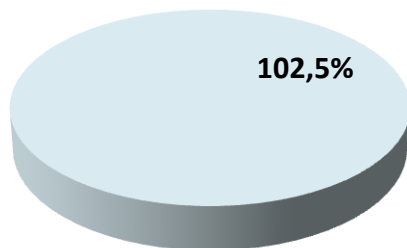
UNIA EUROPEJSKA
EUROPEJSKI
FUNDUSZ SPOŁECZNY



Wskaźniki Priorytet IX



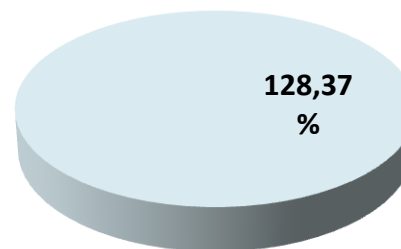
2010



102,5%

4 714 nauczycieli

2011



128,37
%

5 755 nauczycieli

**Liczba nauczycieli, którzy
uczestniczyli w doskonaleniu
zawodowym w krótkich formach**

Wzrost o 25,87 p.p, o 22,08%



KAPITAŁ LUDZKI
NARODOWA STRATEGIA SPÓJNOŚCI



WOJEWÓDZTWO
KUJAWSKO-POMORSKIE

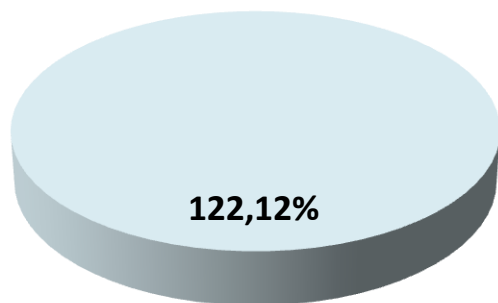
UNIA EUROPEJSKA
EUROPEJSKI
FUNDUSZ SPOŁECZNY



Wskaźniki Priorytet IX

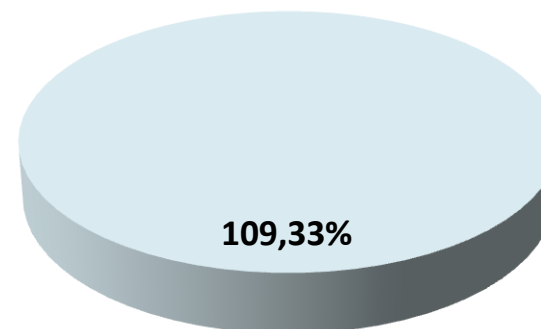


2010



138 inicjatyw

2011



246 inicjatyw

**Liczba oddolnych inicjatyw społecznych
podejmowanych w ramach Priorytetu**

***W związku z zmianą metodologii wyliczania wskaźnika
ocena przyrostu nie jest możliwa***



KAPITAŁ LUDZKI
NARODOWA STRATEGIA SPÓJNOŚCI



WOJEWÓDZTWO
KUJAWSKO-POMORSKIE

UNIA EUROPEJSKA
EUROPEJSKI
FUNDUSZ SPOŁECZNY



Priorytet IX

Do końca 2011 roku zatwierdzono wydatki w wysokości **160 195 368,26 PLN**

co stanowi 53,78 % wartości podpisanych umów



KAPITAŁ LUDZKI
NARODOWA STRATEGIA SPÓJNOŚCI



WOJEWÓDZTWO
KUJAWSKO-POMORSKIE

UNIA EUROPEJSKA
EUROPEJSKI
FUNDUSZ SPOŁECZNY



Dziękuję za uwagę

Milena Skopińska
Departament Spraw Społecznych



KAPITAŁ LUDZKI
NARODOWA STRATEGIA SPÓJNOŚCI



WOJEWÓDZTWO
KUJAWSKO-POMORSKIE

UNIA EUROPEJSKA
EUROPEJSKI
FUNDUSZ SPOŁECZNY

